

Аналық бездің қатерсіз
ісіктері

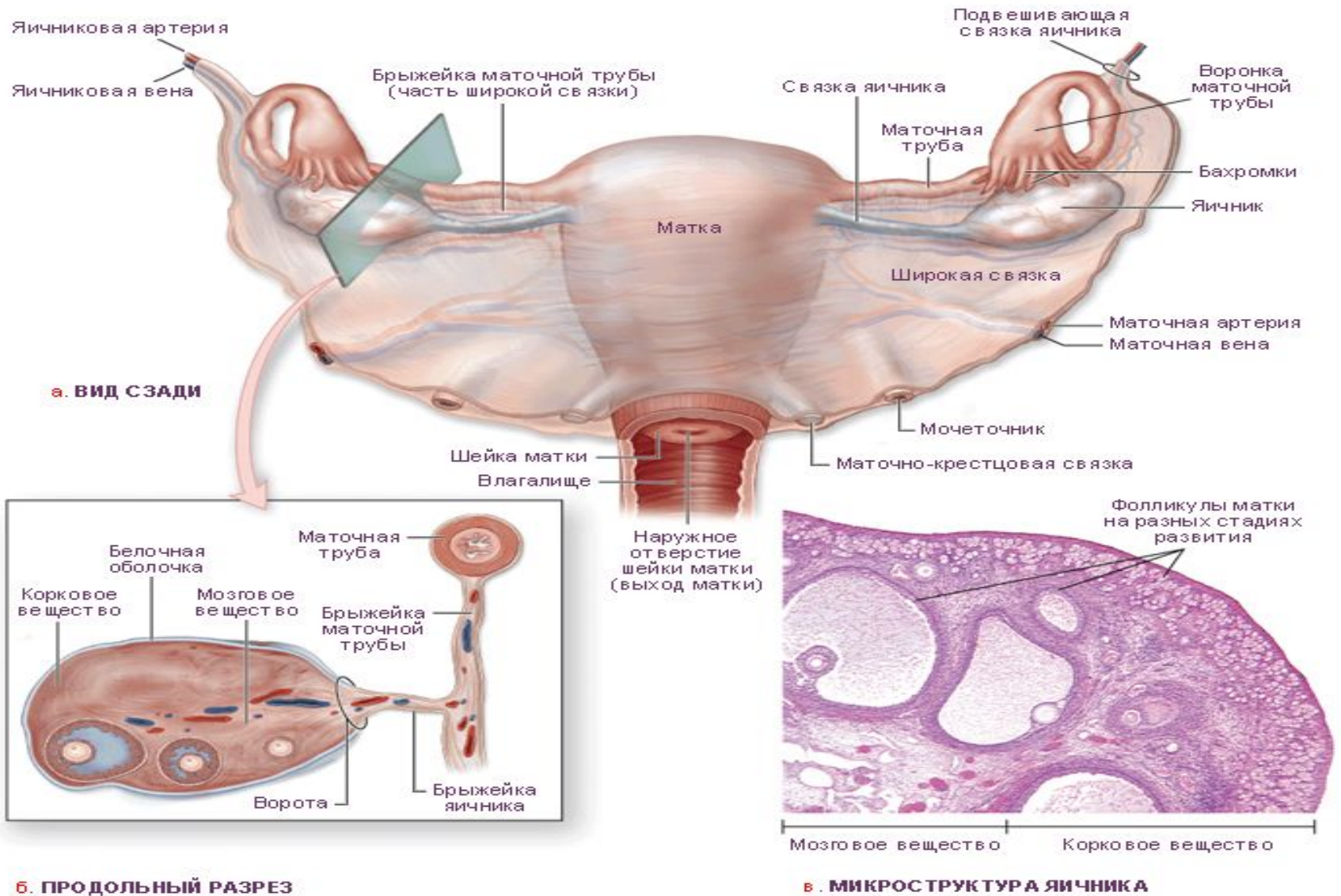
Жоспар

- Аналық бездің қатерсіз ісіктерінің морфологиясы
- Аналық бездің қатерсіз ісіктерінің пайда болуының қауіпті факторлары
- Аналық бездің қатерсіз ісіктерінің этиологиясы мен патогенезі
- Жіктемесі

Аналық бездің қатерсіз ісіктерінің пайда болуының қауіп факторына:

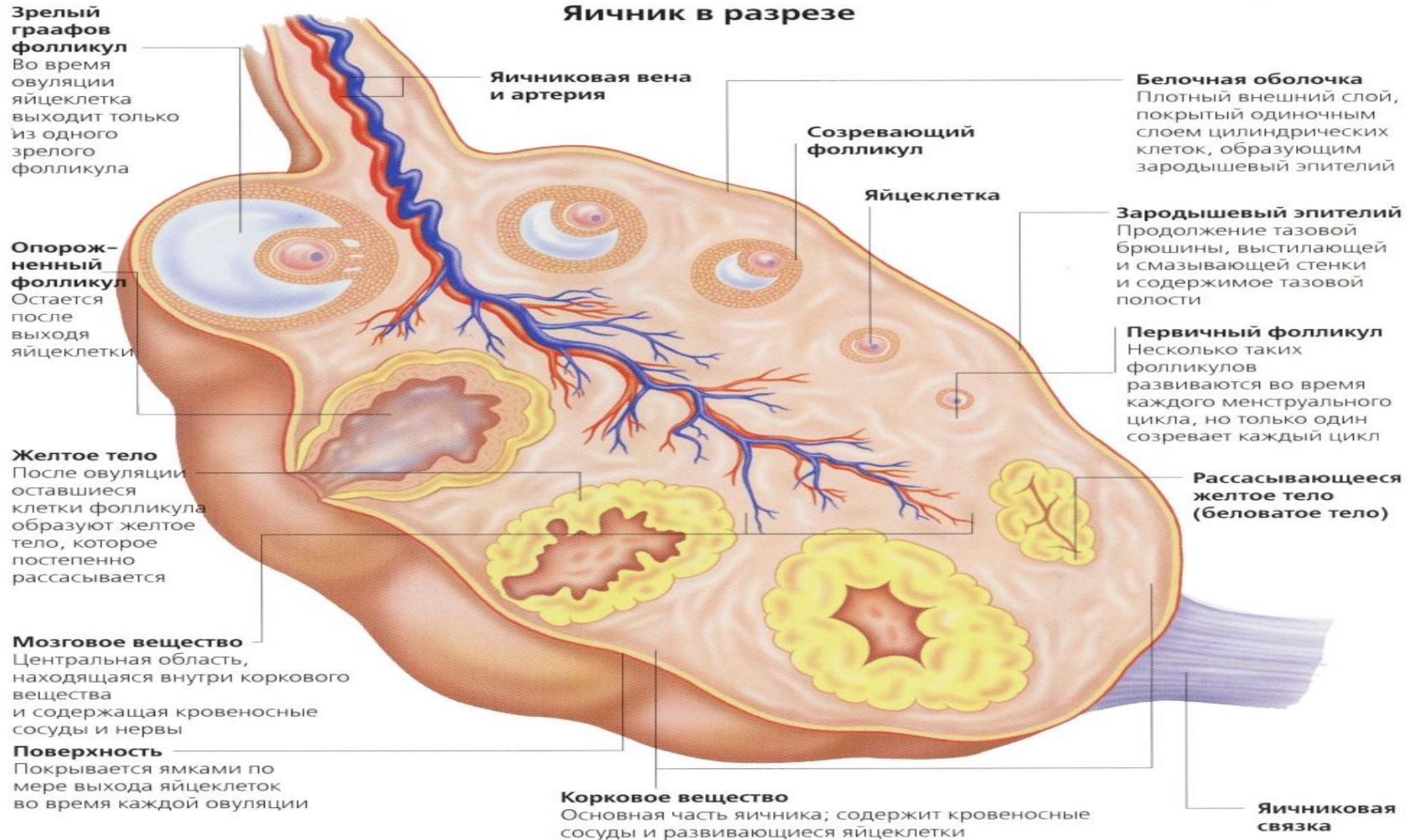
- Ерте немесе кеш менархе
- Кешеуілдеткен менопауза
- Менструация циклінің бұзылысы жатады.
- Аналық без ісіктерінің пайда болу қаупі әйелдің репродукциялық функциясының төмендеуіне , бедеулікке, көтере алмауға байланысты.

Аналық бездің қалыпты құрылымы



Аналық без гистологиясы

Яичник в разрезе





B. 3 зародышевые фолликулы



C. Первичный фолликул



D. Вторичный фолликул



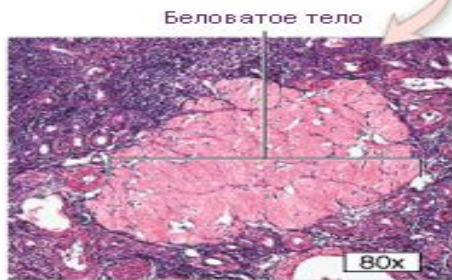
A. Продольный разрез яичника

Беловатое тело

Жёлтое тело

Развивающееся жёлтое тело

Корковое вещество



G. Беловатое тело



F. Жёлтое тело



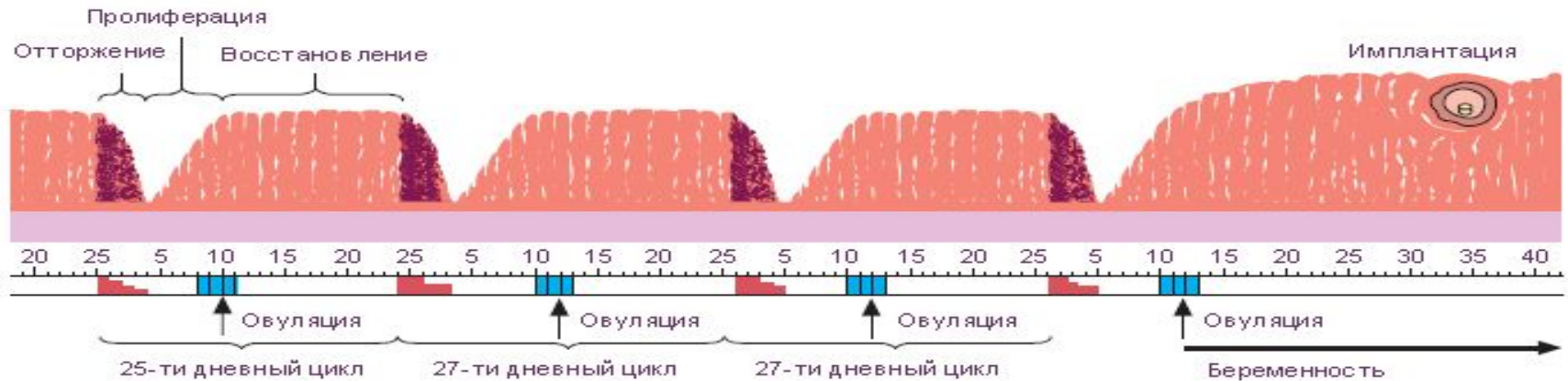
E. Везикулярный фолликул



Аналық бездің қалыпты функциясы

ПРОЦЕССЫ В ЯИЧНИКЕ



ПРОЦЕССЫ В СЛИЗИСТОЙ МАТКИ



-  Дни менструаций и интенсивность менструаций
-  Дни возможного оплодотворения

- Аналық без ісіктерінің этиологиясы мен патогенезі генетикалық факторларға, нейрогуморалдық және эндокриндік бұзылыстарға байланысты.

Ісіктердің барлық түрлері қатерсіз, шекаралық және қатерлі болады.

Аналық без ісіктерінің гистологиялық жіктемесі:

- Беткейлік эпителий мен аналық без стромасының цистаденомасы.
- Сірнелі ісіктер:
 - Жай сірнелі цистаденома

Аналық без ісіктерінің ГИСТОЛОГИЯЛЫҚ ЖІКТЕМЕСІ:

- Беткейлік эпителий мен аналық без стромасының цистаденомасы.
- Сірнелі ісіктер:
 - Жай сірнелі цистаденома;
 - Папиллярлы сірнелі цистаденома;
 - Папиллярлы цистаденома.
- Муцинозды ісіктер:
 - Псевдомуцинозды цистаденома.
- Эндометриодты ісіктер.
- Бреннер ісіктері.
- Аналық без обыры.

- Жыныстық ағзаның және аналық без стромасының ісіктері.
- Гранулезостромалық-жасушалық ісіктері:
 - Гранулездік –жасушалық ісік;
 - Текома;
 - Фиброма
- Андробластомалар.
 - Герминогенді ісіктер.
- Дисгерминома.
- Тератомалар:
 - Жетілген;
 - Жетілмеген.

Аналық бездің эпителий ісіктері

