

Оказание первой медицинской помощи при ранениях и

Г

Оказание первой помощи при ранах

- **Рана** - это нарушение целостности кожи и слизистых оболочек. Виды ран:
- **Резаная.** Результат воздействия небольшого режущего предмета (например, ножа).
- **Рубленая.** Результат воздействия тяжёлого режущего предмета (например, топора).
- Эти раны характеризуются площадью поражения кожи.

Помощь при переломах

- Оказывая первую помощь при переломе, необходимо обеспечить неподвижность места перелома, что уменьшает боль и предотвращает дальнейшее смещение сломанных костей.
- При открытом переломе конечности следует освободить место перелома (разрезав брючину или рукав), остановить кровотечение и, закрыв рану повязкой, наложить шину. При закрытых переломах освобождать место повреждения от одежды не нужно.



Алгоритм оказания первой помощи при ранах:

- ▶ Освободите раненый участок тела от одежды.
- ▶ Остановите кровотечение (артериальное или венозное).
- ▶ Смажьте кожные края раны дезинфицирующим раствором.
- ▶ Аккуратно удалите из раны инородные тела.
- ▶ Не удаляйте глубоко погружённые инородные тела!
- ▶ Наложите стерильную повязку.
- ▶ При обширных ранах зафиксируйте конечность.
- ▶ Дайте пострадавшему обезболивающее – анальгин

Возможные кровотечения и их ликвидация:



Переломы бывают 2х видов:



Оказание первой медицинской помощи при ранениях и переломах

Оказание первой помощи при ранах

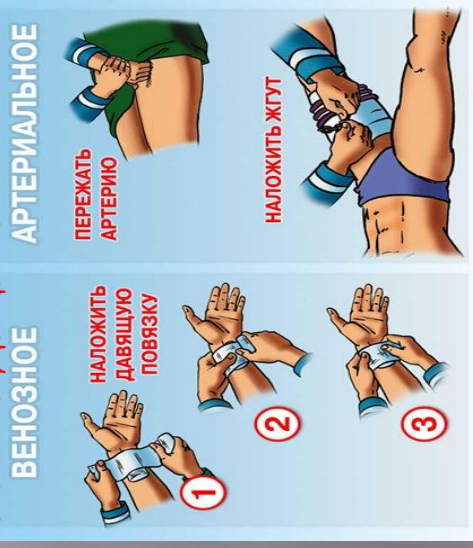
- Рана - это нарушение целостности кожи и слизистых оболочек. Виды ран:
- **Резаная.** Результат воздействия небольшого режущего предмета (например, ножа).
- **Рубленая.** Результат воздействия тяжёлого режущего предмета (например, топора).
- Эти раны характеризуются площадью поражения кожи.

Алгоритм оказания первой помощи при ранах:

- ▶ Освободите раненый участок тела от одежды.
- ▶ Остановите кровотечение (артериальное или венозное).
- ▶ Смажьте кожные края раны дезинфицирующим раствором.
- ▶ Аккуратно удалите из раны инородные тела.
- ▶ Не удаляйте глубоко погружённые инородные тела.
- ▶ Наложите стерильную повязку.
- ▶ При обширных ранах зафиксируйте конечность.
- ▶ Дайте пострадавшему обезболяющее – анальгин

Возможные кровотечения и их

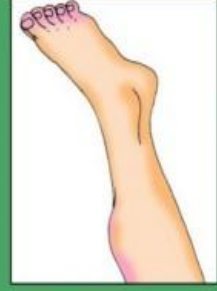
ликвидация:



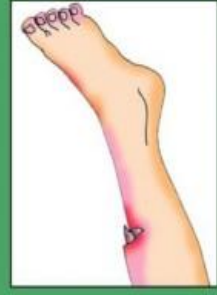
Переломы бывают 2х

видов:

ПОНЯТИЕ О ПЕРЕЛОМЕ



ЗАКРЫТЫЙ ПЕРЕЛОМ



ОТКРЫТЫЙ ПЕРЕЛОМ

Помощь при переломах

- Оказывая первую помощь при переломе, необходимо обеспечить неподвижность места перелома, что уменьшает боль и предотвращает дальнейшее смещение сломанных костей.
- При открытом переломе конечности следует освободить место перелома (разрезав брючину или рукав), остановить кровотечение и, закрыв рану повязкой, наложить шину. При закрытых переломах освобождать место повреждения от одежды не нужно.

