

**Оценка общественного  
здоровья. Здоровье матери и  
ребенка в республике  
Казахстан.**

**Архалык Жанерке  
Мырзабекова Еркежан**



# Цели:

Проанализировать факторы, влияющие на материнское здоровье и здоровье ребенка в Казахстане.



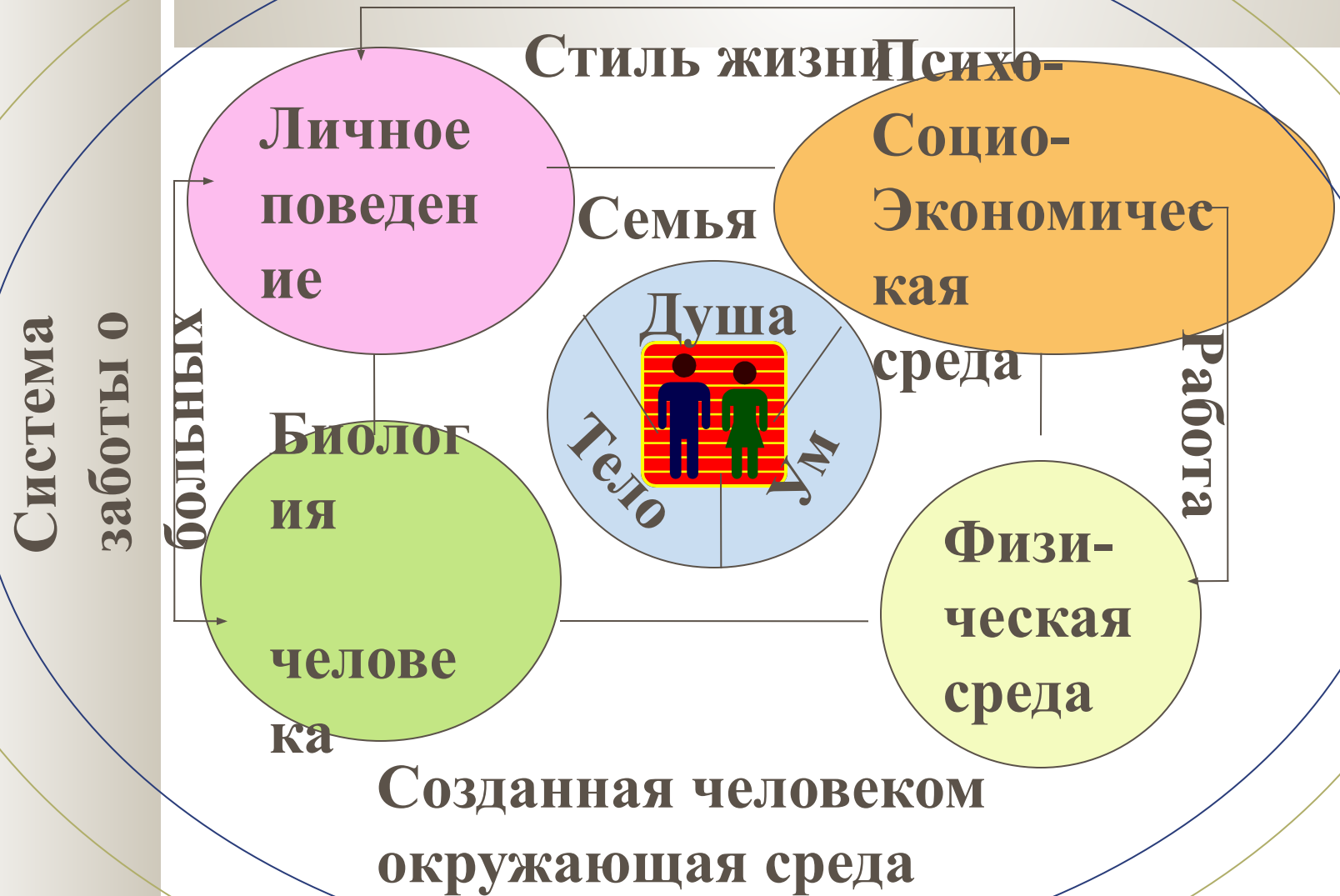
# Концептуальная структура

Мы рассматривали многочисленные факторы, влияющие на материнское здоровье и здоровье ребенка в Казахстане:

- ✓ Материнское образование
  - ✓ Роль женщины
  - ✓ Экономика
  - ✓ Окружающая среда
- И другие факторы.....



# Культура Общество



**Биосфера**




## **Падение:**

### **Рождаемость на 1000:**

- 2011 – 18.2
- 2012 – 14.0

### **Плодовитость (число детей у женщины)**

- 2013 – 2.9
- 2014 – 2.5
- 2015 – 2.1



## **Показатели материнского здоровья и здоровья ребенка в Казахстане:**

- **Смертность младенцев** **61.9 / 1,000**
- **Смертность до 5 лет. возр.** **71.4 / 1,000**
- **Материнская смертность** **62.5 на 100,000**

# Для сравнения

	Украина	Россия	Узбекистан
Материнская смертность	9/100,000	75/100,000	39/100,000
Смертность до 5 лет.воз.	8/1,000	30/1,000	105/1,000
Смертность младенцев	5.86/1,000	25/1,000	80/1,000

# Основные причины смертности младенцев на 10,000


	1994	1995	1996
<b>Все случаи</b>	<b>268.2</b>	<b>265.0</b>	<b>248.1</b>
<b>Респираторные заболевания</b>	<b>80.3</b>	<b>84.6</b>	<b>75.1</b>
<b>Пневмония</b>	<b>78.0</b>	<b>83.8</b>	<b>74.0</b>
<b>Перинатальные заболевания (неспецифич)</b>	<b>82.5</b>	<b>73.0</b>	<b>77.9</b>
<b>Вкл. жел.-киш. инфекции</b>	<b>28.3</b>	<b>28.2</b>	<b>21.2</b>
<b>Врожденные аномалии</b>	<b>32.3</b>	<b>35.5</b>	<b>30.4</b>
<b>Несчастные случаи, отравления, травмы</b>	<b>14.8</b>	<b>13.2</b>	<b>14.3</b>





# **Помощь системы общественного здравоохранения**

- **Акушерская и гинекологическая помощь – 14.4 на 1,000 младенцев**
- **Педиатрическая помощь (вкл. Неонаталогич.) - 1.32 на 1,000 детей в возрасте 1-14**
- **Дородовая помощь – 94%**
- **Число родов в учреждениях здравоохранения – 98%**



# **Вакцинация среди детей 12-23 месяцев**

- **БЦЖ и первая прививка против полиомелита, коклюша, дифтерии – 99%**
- **Все прививки, рекомендованные ВОЗ – 81%**



# Личное поведение

- ✓ **Перемены в оценках**
- ✓ **Подверженность насилию**
- ✓ **Снижение возраста первого сексуального опыта**
- ✓ **Небезопасная половая жизнь**



# Биопоказатели

- ✓ **Продолжительность жизни с учетом нетрудоспособности (DALE) - 56.4 лет (122 место в мире)**
- ✓ **Средняя продолжительность жизни падает последние 10 лет:**
  - 1988 – мужчины – 64.8; женщины – 74.1**
  - 2000 – мужчины – 58.8; женщины – 70.1**



## **Жилище** **Физическая среда**

- Свежая вода – 59% водопроводной воды
- 1/3 (30%) берут воду из открытых колодцев,
- в городе – 90% используют водопровод,
- в селе – 35 %

- Санитарная обстановка

Город – 81% смывные туалеты,

Село – 5% смывные туалеты  
(94 % туалеты в виде ям)



# **Психо-Социо-Экономический статус**

- **Женская грамотность - свыше 99%**
- **Исламизм - роль женщины принижена**
- **Малое количество женщин в правительстве**
- **Женщины обладают малой властью в обществе**

# Проблемы в обществе

- Финансовые трудности, вызванные экономическим кризисом (лишь 2 - 2.5% ВВП идет на здравоохранение; сам ВВП уменьшился на 50% после развала СССР)
- Доступ к квалифицированной помощи здравоохранения - непропорциональность в ее распределении - ее нехватка в сельских районах
- Отсутствие страхования в здравоохранении
- Доступ к свежей воде ограничен
- Санитарные проблемы











# Предлагаемые меры

- Разработка и применение программ по репродуктивному здоровью (повышение осведомленности среди женщин, планирование семьи)
- Повышение доступа к квалифицированной мед. помощи для малообеспеченных женщин
- Легальный запрет на продажу и потребление алкоголя и сигарет
- Обеспечение населения информацией о доступных ресурсах системы здравоохранения

