

Семінар – аукціон педагогічних  
ідей на тему:

«Використання інформаційно –  
комунікаційних технологій в  
освітньому середовищі

Немішаєво  
1 квітня 2015

# Персональний сайт викладача інструмент інноваційної діяльності

Пастернак Ігор Васильович  
Викладач ветеринарних дисциплін  
Буцацький коледж  
2015р.

Главная

Блог

контакт

модулі

розтин трупів тварин

лабораторні та практичні

навчальна практика

самостійна робота

фотогалерея

словник

тести

література


Сайт Пастернака Ігоря Васильовича

Викладача ветеринарних дисциплін  
Бучацького коледжу Подільського ДАТУ

Методичні рекомендації для студентів Бучацького коледжу відділу "Ветеринарна медицина" з  
дисципліни

"Патологічна фізіологія та анатомія сільськогосподарських тварин"





При створенні персонального сайту велика увага приділяється інформаційної складової. Вона повинна бути яскравою, ємною і чіпляє. Велика увага приділяється і розробці дизайну сайту. Зовнішній вигляд персонального сайту повинен бути розташовує до спілкування, що запам'ятовується, але ненав'язливим. Саме оформлення персонального сайту може вигідно позначитися на іміджі та репутації власника.

# Мета створення сайту

Сайт може стати інструментом для:

Навчання;

самоостійного дистанційного

опрацювання навчальної

дисципліни;

підвищення кваліфікації;

перевірки знань.

# Створення персонального навчального сайту

**При створенні персонального сайту, важливо обміркувати основні моменти:**

- доменне ім'я - адреса персонального сайту;
- вибрати варіант дизайну - шаблонний, унікальний;
- визначитися з модулями і опціями на сайті;
- визначитися із змістом текстів для сторінок;
- розміщення на сайті відео, презентацій, посилань, тощо;
- проведення тестування для студентів.

З чого починати?

# Вибір онлайн конструктора сайту

<http://ru.jimdo.com/>

← → ↻ 🏠 📄 ru.jimdo.com



Jimdo

Шаблоны

Цены

Блог

Jimdo-App

О Jimdo

Онлайн помощь 🗎

РЕГИСТРАЦИЯ

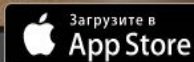
ВХОД

Создай лучший сайт на свете. Твой сайт.

Сайт. Дизайн. Магазин. Продвижение.  
Просто и бесплатно.

СОЗДАТЬ САЙТ **БЕСПЛАТНО**

ИЛИ СКАЧАТЬ APP:

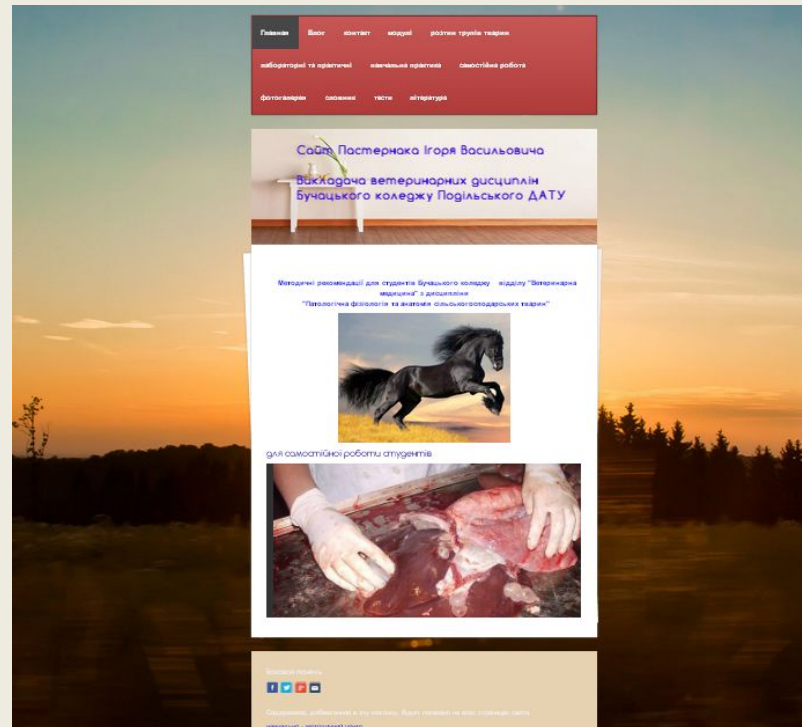


ПОДРОБНЕЕ ▾



# Дизайн сайту

<http://patanat.jimdo.com/>



# Навігаційне меню

Главная

Блог

контакт

модулі

розтин трупів тварин

лабораторні та практичні

навчальна практика

самостійна робота

фотогалерея

словник

тести

література

# МОДУЛІ

← → ↻ 🏠 patanat.jimdo.com/модулі/



[Главная](#) [Блог](#) [контакт](#) **[модулі](#)** [розтин трупів тварин](#) [лабораторні та практичні](#) [навчальна практика](#)  
[самостійна робота](#) [фотогалерея](#) [словник](#) [тести](#) [література](#)

Сайт Пастернака Ігоря Васильовича

Викладача ветеринарних дисциплін  
Буцацького коледжу Подільського ДАТУ

[модуль 1](#) [модуль 2](#) [модуль 3](#) [модуль 4](#) [модуль 5](#) [модуль 6](#) [модуль 7](#) [модуль 8](#)

[модуль 9](#)

Тут Ви можете ознайомитись з лекціями по кожному модулі. В кінці подані запитання для тестування.

# КОНТАКТ

Сайт Пастернака Ігоря Васильовича

Викладача ветеринарних дисциплін  
Буцацького коледжу Подільського ДАТУ

Контакт

Ви завжди можете мені написати

Ім'я \*

Email \*

Повідомлення \*

# Лабораторно - практичні

[Главная](#)

[Блог](#)

[контакт](#)

[модулі](#)

[розтин трупів тварин](#)

[лабораторні та практичні](#)

[навчальна практика](#)

[самостійна робота](#)

[фотогалерея](#)

[словник](#)

[тести](#)

[література](#)

Сайт Пастернака Ігоря Васильовича

Викладача ветеринарних дисциплін  
Буцацького коледжу Подільського ДАТУ

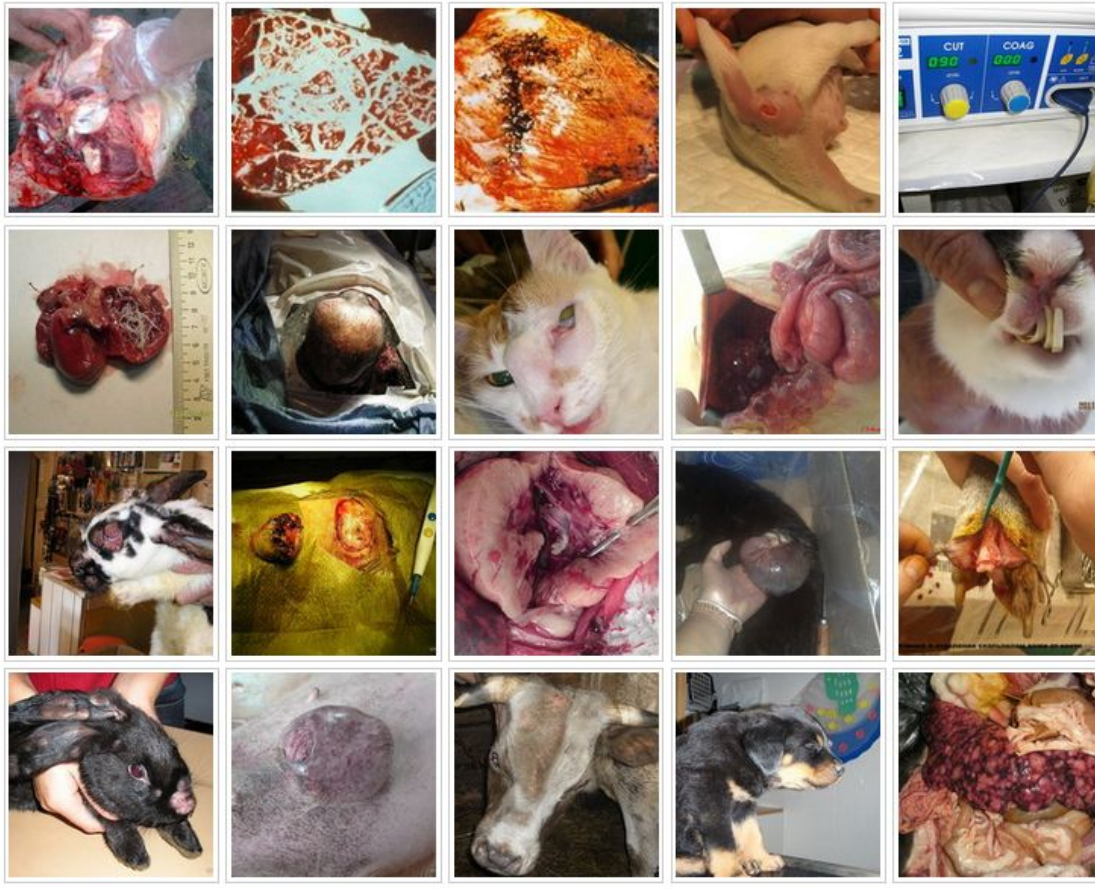
зміст практичних завдань

практичні заняття

ІНСТРУКТИВНА КАРТКА № 1

# фотогалерея

Фотогалерея



# література

Сайт Пастернака Ігоря Васильовича

Викладача ветеринарних дисциплін  
Буцацького коледжу Подільського ДАТУ

## література

1. Налетов Н.А. Патофизиология и патанатомия животных, М.: Агропромиздат, 1991.
2. Мазуркевич А.Й., Тарасевич В.Л., Клузі Дж. Патофізіологія тварин, К.: Вища школа, 2000.
3. Забелло Є.М. Патологічна анатомія інфекційних хвороб – К.: Аграрна наука, 1997.
4. Протасеня Т.П., Мараєв П.В. Патологічна фізіологія і патологічна анатомія, К.: Державне видавництво с/г літератури УРСР, 1982.
5. Протасеня Т.П., Мараєв П.В. Патологическая физиология і патологическая анатомия, М.: Государственное издательство с/х литературы , 1958.
6. Кокуричев П.И. Атлас патологической анатомии с/х животных, Л.: Колос, 1973.
7. Жаров А.В., Иванов И.В., Кунаков А.А. Вскрытие и патологоанатомическая диагностика болезней с/х животных – М.: Колос, 1981.
8. Добин М.А., Кокуричев П.И. Практикум по ветеринарной патологической анатомии и вскрытию – Л.: Колос, 1975.

# глоссарій

Главная   Блог   контакт   модулі   розтин трупів тварин   лабораторні та практичні   навчальна практика  
самостійна робота   фотогалерея   **словник**   тести   література

Сайт Пастернака Ігоря Васильовича

Викладача ветеринарних дисциплін  
Буцацького коледжу Подільського ДАТУ

## Словник

Термінологічний словник, поняття

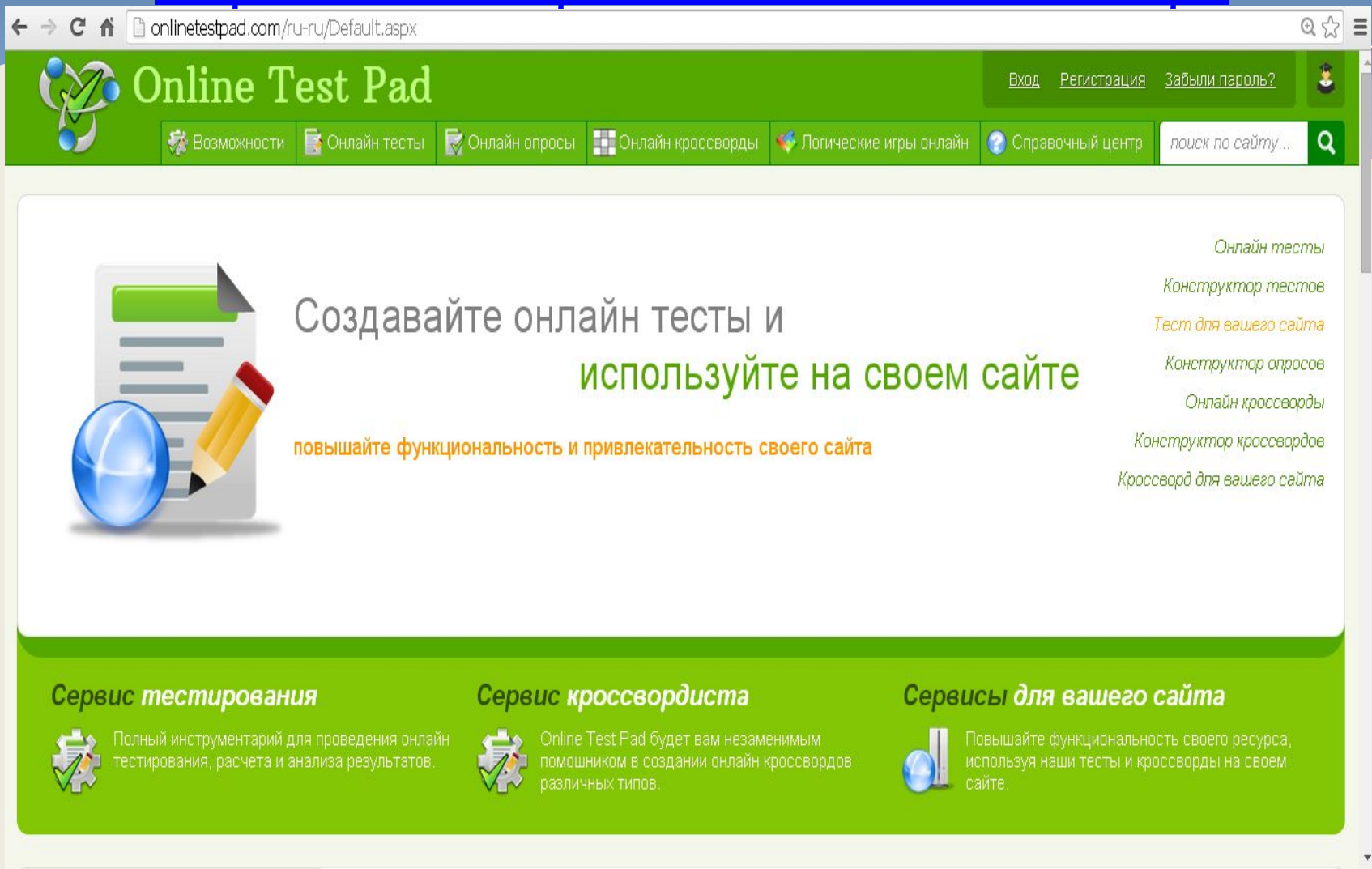
Абсцес – це новоутворена порожнина, що заповнена гноєм.

Абсцес – це новоутворена порожнина, що заповнена гноєм.



# Проведення тестування

<http://onlinetestpad.com/ru-ru/Default.aspx>



The screenshot shows the homepage of the Online Test Pad website. The browser address bar displays the URL <http://onlinetestpad.com/ru-ru/Default.aspx>. The website has a green header with the logo and navigation links: [Вход](#), [Регистрация](#), and [Забыли пароль?](#). Below the header is a menu with icons for [Возможности](#), [Онлайн тесты](#), [Онлайн опросы](#), [Онлайн кроссворды](#), [Логические игры онлайн](#), and [Справочный центр](#). A search bar is located on the right side of the menu.

The main content area features a large illustration of a document with a pencil and a blue sphere. The text reads: "Создавайте онлайн тесты и используйте на своем сайте" and "повышайте функциональность и привлекательность своего сайта". To the right, a list of services is provided: [Онлайн тесты](#), [Конструктор тестов](#), [Тест для вашего сайта](#), [Конструктор опросов](#), [Онлайн кроссворды](#), [Конструктор кроссвордов](#), and [Кроссворд для вашего сайта](#).

The footer is green and contains three service sections:

- Сервис тестирования**: Полный инструментарий для проведения онлайн тестирования, расчета и анализа результатов.
- Сервис кроссвордиста**: Online Test Pad будет вам незаменимым помощником в создании онлайн кроссвордов различных типов.
- Сервисы для вашего сайта**: Повышайте функциональность своего ресурса, используя наши тесты и кроссворды на своем сайте.

# тестування

## *патологічна анатомія та фізіологія модуль №1*

тести для студентів спеціальності "Ветериарна медицина" з дисципліни патологічна анатомія та фізіолгія с/г тварин

### **Инструкция к тесту**

вибрати одну вірну відповідь із запропонованих варіантів

### **Начальные параметры:**

модуль № 1:

[>>> Далее >>>](#)



**Печень полностью очищается  
Нужно пить натошак...**

Источник теста: Сам склав

Тест создан с использованием  
[Конструктор тестов Online Test Pad](#)

# тестування
















← → ↻ 🏠 <https://onlinetestpad.com/ru-ru/PersonalCabinet/QuestionsBank.aspx?action=2010&categoryid=1953> 🔍 📄 ☆ ☰

- Сообщения
- Конструктор опросов
- Конструктор тестов
- Конструктор кроссвордов
- Конструктор логических игр
- Мои виджеты
- Банк вопросов
- Моя статистика
- Студенты
- Исследования
- Мой мини-сайт
- Служебное

Яндекс.Директ

Создай интернет магазин в 4 шага!  
prom.ua

Категория банка вопросов:

#	Тип вопроса	Вопрос	Действия
1	Один выбор	<b>Патологічна фізіологія і патологічна анатомія с-г тварин.</b>	 
2	Один выбор	Предметом вивчення патологічної фізіології є	 
3	Один выбор	Який із перелічених методів не використовують при вивченні патологічної фізіології?	 
4	Один выбор	Першим в світі відкрив кровообіг:	 
5	Один выбор	Етіологія наука що вивчає:	 
6	Один выбор	Несприятливість організму до дії інфекційних і інвазійних збудників хвороби, або речовин білкової природи називається:	 
7	Один выбор	Своєрідна , властива тільки даному організму, підвищена реакція на дію тієї чи іншої речовини називається	 
8	Один выбор	Вчення про розвиток хвороб називається	 
9	Один выбор	Несприятливість до збудників інфекційних, інвазійних хвороб після того як тварина перехворіла на певну хворобу називається: .	 
10	Один выбор	Дав основу сучасної нормальної і патологічної фізіології	 
11	Один выбор	До заразних хвороб відносяться хвороби, які викликаються мікроорганізмами?	 
12	Один выбор	Хвороботворні агенти поширюються в організмі по нервовим стовбурам, то цей шлях	 

3 СПОСОБА СОЗДАН...mp4

↓ Все скачанные файлы... x

# тестування

← → ↻ ⬆ onlinetestpad.com/ru-ru/Go/Patologichna-anatomiya-ta-fiziologiya-modul-2-24389/Default.aspx

вопрос 1 из 12 (0%)

ГРН.

ПОДАТЬ  
ЗАЯВКУ



- 1 Як називається некроз, який зумовлений дією патогенних агентів через судини?
  - непрямий
  - прямий
  - циркуляторний
  - фізіологічний
- 2 Залежно від ступеня закриття просвіту судини розрізняють тромби:
  - закупорюючі
  - відвисні
  - заклинюючі
  - перекручувальні
- 3 Гіперемія це .
  - Місцева неокрів'я зумовлене недостатнім припливом артеріальної крові
  - Некроз ділянки органа в наслідок припинення доступу крові
  - Переповнення судин кров'ю
  - Переповнення лімфатичних судин
- 4 Емболами зовнішнього походження:
  - шматочки тромбів
  - частинки запальних випотів
  - повітря
  - підшкірний жир
- 5 Некроз, який зумовлений безпосередньою дією патогенних агентів.
  - непрямий
  - прямий
  - циркуляторний

# Добавлення презентації

<http://ppt4web.ru/>

The screenshot shows a web browser window with the address bar containing "ppt4web.ru". The website header includes the "PPT 4 Web" logo, a search bar with the text "Введите название нужной презентации", and buttons for "Загрузить презентацию" and "Игор Пастернак Выйти".

The main content area features a large presentation slide with the following text:

**МЕЖДУНАРОДНЫЕ ОЛИМПИАДЫ**

**«ЗНАЕМ, ПОМНИМ, ГОРДИМСЯ»**

**1-11 классы**

Below the slide, there is a red banner with the "infourok.ru" logo, a deadline "ПРИЕМ ЗАЯВОК ДО 12.05.2015", and a "ПОДАТЬ ЗАЯВКУ" button. To the right of the banner are several bullet points:

- Призовой фонд активным учителям 1 500 000 руб.
- Бесплатные свидетельства учителям
- Компенсация расходов учителю
- Бесплатный курс повыш. квалификации
- Бесплатное свидетельство о публикации
- Именные визитки с Вашим фото

The sidebar on the right contains a green button "Вход в личный кабинет олимпиад", a red button "Создать учительский сайт бесплатно", and a list of courses for teacher qualification improvement:

- "Основы создания интерактивного урока: от презентации до видеоурока" (108 ч.)
- "Внедрение системы компьютерной математики в процесс обучения математике в старших классах в рамках реализации ФГОС" (72 ч.)
- "Педагогическое проектирование как средство оптимизации труда учителя математики в условиях ФГОС второго поколения" (72 ч.)
- "Методические аспекты при изучении литературы «серебряного века» в современной школе" (108 ч.)
- "История русской литературы конца 20 - начала 21 вв. и оглбненности ее приращивания в

At the bottom of the page, there is a section titled "Новые презентации на сайте (смотреть все)" and a navigation bar with a button labeled "Русские поэты XX века".

# Добавлення презентації

ppt4web.ru/upload.html

**Ppt4Web**  
Хостинг презентацій

Введите название нужной презентации



Загрузить презентацию

Igor  
Пастернак  
Выйти

[Главная](#) / [Загрузить презентацию](#)

## Загрузить презентацию

Загрузите презентацию и используйте ее на любых сайтах.

\* Все поля, обязательные для заполнения.

**Категория \***

Медицина

**Название презентации \***

атрофія

**Файл**

Выберите файл    Файл не выбран

Загрузить презентацию

- ✓ Загрузите свою презентацию  
заполните все необходимые поля
- ✓ Дождитесь окончания обработки  
презентации
- ✓ Используйте код презентации  
для размещения на любом сайте

# Добавлення презентації

← → ↺ 🏠 ppt4web.ru/profile.html



**Ppt4Web**  
Хостинг презентацій

Введите название нужной презентации



Загрузить презентацию

Ігор Пастернак  
Вийти

## Все презентации пользователя: Ігор Пастернак

Элементы 1–8 из 8.




патологія травлення



патологія обміну речовин



Патологія серця




Пухлині




Запалення



Регенерація



Дистрофія



Патологічна анатомія



### КУРСЫ ПОВЫШЕНИЯ КВАЛИФИКАЦИИ ДЛЯ УЧИТЕЛЕЙ

- ▶ "Основы создания интерактивного урока: от презентации до видеурока" (108 ч.)
- ▶ "Внедрение системы компьютерной математики в процесс обучения математике в старших классах в рамках реализации ФГОС" (72 ч.)
- ▶ "Педагогическое проектирование как средство оптимизации труда учителя математики в условиях ФГОС второго поколения" (72 ч.)
- ▶ "Методические аспекты при изучении литературы «серебряного века» в современной школе" (108 ч.)
- ▶ "История русской литературы конца 20 - начала 21 вв. и общности ее преподавания в

# Дякую за увагу

Головна

Блог

контакт

модулі

розтин трупів тварин

лабораторні та практичні

навчальна практика

самостійна робота

фотогалерея

словник

тести

література

Сайт Пастернака Ігоря Васильовича

Викладача ветеринарних дисциплін  
Буцацького коледжу Подільського ДАТУ

Методичні рекомендації для студентів Буцацького коледжу відділу "Ветеринарна медицина" з  
дисципліни

"Патологічна фізіологія та анатомія сільськогосподарських тварин"

