

З - заболевания

П - передаваемые

П - половым

П - путем



В последние годы во всем мире широко распространились инфекционные заболевания, передающиеся от человека к человеку преимущественно половым путем. Одна из главных причин – это более свободный взгляд на секс и сексуальные отношения молодых людей. Раньше они назывались венерическими заболеваниями, сейчас по классификации Всемирной организации здравоохранения (ВОЗ) – **заболевания, передаваемыми половым путем (ЗППП)**.



# Известно более 20 возбудителей болезни, передающихся половым путем :

- бактерии
- вирусы
- простейшие
- дрожжевые грибы
- членистоногие

## К ЗППП относятся 22 болезни трех групп :

**классические венерические заболевания** (сифилис, гонорея)

**болезни мочеполовой системы** (мочеполовой хламидиоз, трихомониаз, микоплазмоз, генитальный герпес, лобковый педикулез (вшивость, чесотка)

**болезни передающиеся преимущественно половым путем** (СПИД, гепатит, лямблиоз, сепсис новорожденных)



# Сифилис

Хроническая венерическая болезнь, характеризующаяся поражением нервной системы, костей, внутренних органов. Название происходит от имени греческого пастуха Сифилуса, имевшего интимные отношения со свиньей (1530 год, описано поэтом Фрагсосторо).

Возбудитель – **бледная трепонема** которая попадает в кровь не только половым путем, но и через порезы, ссадины, даже поцелуи. Проявляются признаки заболевания через 3-4 недели после контакта.



# Симптомы сифилиса



Твердый шанкр на верхней губе человека, больного сифилисом.

**Сифилисом заражаются:**

- при любом незащищенном сексуальном контакте;
- при поцелуях;
- при переливании зараженной крови;
- внутриутробно;
- в редких случаях – бытовым путем.

**Различают три периода заболевания:**

- первичный период характеризуется: появлением эрозии или язвы (твердый шанкр) на половых органах, анусе, на слизистой губ, глотки.
- увеличиваются близлежащие лимфатические узлы.



- **вторичный период** может длиться от 2-5 до 10 лет;
- появляется сыпь на коже и слизистых оболочках, пигментация, усиленное выпадение волос. возникает осиплость голоса, увеличиваются лимфоузлы.
- если не приступить к лечению, то наступает **третичный период**, когда поражается:
- нервная ткань спинного мозга, теряется чувствительность ног, поражаются зубы, проваливается нос.

- В случае подозрения на заболевание немедленно обратиться в лечебное учреждение.
- Иммунитет после сифилиса не вырабатывается.
- Сифилис передается по наследству.
- На ранней стадии сифилис лечится, но процедура эта очень болезненна и стоит достаточно дорого.
- Предотвратить заболевание сифилисом невозможно, вакцины против него не существует.
- Сифилис родителей опасен для потомства – дети сифилитиков имеют специфическое поражение костей, суставов и



# Гонорея

## Гонорея

**Инфекционное заболевание слизистых оболочек мочеполовых органов, рта и прямой кишки.**

**Возбудитель заболевания – гонококк. Возможно бытовое заражение при пользовании общей с больным постелью, бельём, полотенцем. Выделяют мужскую, женскую и детскую гонорею.**

**Инкубационный период 3-5 дней.**


**Симптомы гонореи:**

**У мужчин поражается мочеиспускательный канал. Возникают режущие боли при мочеиспускании, обильные гнойные выделения, частые неудержимые позывы к мочеиспусканию.**






- **У женщин** гонорея протекает без отчетливых признаков. Отмечаются зуд, выделения. Поражаются почти все отделы мочеполовой системы, а также прямая кишка, мочеиспускательный канал, влагалище, матка, придатки, шейка матки, яичники.  
**У девочек** в основном поражаются влагалище, мочеиспускательный канал и область заднего прохода. Отмечается болезненность при мочеиспускании и дефекации. Лечение больных должно быть комплексным, индивидуальным, одновременным для обоих половых партнеров.



# Трихомониаз

- Вызывается простейшим организмом – трихомонадой.
- Пути передачи – контактно - половой и бытовой - купание в грязных водоёмах, стоячей воде, в том числе иногда и в частных бассейнах.
- Симптомы похожи на симптомы гонореи, поэтому любое состояние дискомфорта в половых путях - зуд, выделения и прочее требует лабораторной диагностики с целью определения возбудителя. Заболевание излечимо.



# Хламидиоз

- Заболевание вызывается микроорганизмом, паразитирующим внутри клетки – **хламидией**. Он, как и гонококк, паразитирует преимущественно половых и мочевыделительных органах.
- К настоящему времени известно **пять видов хламидий**.
- Три вида передаются только **контактно – половым путем**, а два могут передаваться **бытовым путём**.



# Генитальный герпес

- ❑ Вирусное поражение кожи и язвенное поражение половых органов, возбудителем которого является **вирус простого герпеса**.
- ❑ Заболевание характеризуется пузырьковыми высыпаниями на лице, половых органах и ягодицах.
- ❑ Генитальный герпес вызывает болячки и язвы на половых органах и вокруг них.
- ❑ Появление сыпи нередко сопровождается головной, недомоганием, температурой.







- Передача заболевания осуществляется от больного человека здоровому при прямом контакте (поцелуи, половые связи) или через предметы домашнего обихода.
- Появление сыпи сопровождается чувством жжения, зудом.
- Пузырьки либо сосыхаются в корочки, либо вскрываются с образованием эрозии.
- От момента появления сыпи до её регресса в среднем проходит 7-10 дней.
- Процесс склонен к частому рецидивированию.

# ГЕПАТИТ

- ◆ **Гепатит** – это острое или хроническое воспаление печени. Наиболее распространены вирусные гепатиты А, В, С и Д. Эти гепатиты делятся на несколько типов по способу передачи:
- ◆ **вирус гепатита А** передается бытовым путем;
- ◆ **вирусы гепатитов В и Д** передаются через кровь, сперму и женские вагинальные выделения;
- ◆ **вирус гепатита С** в основном передается через кровь, вероятность заражения через сперму и вагинальные выделения гораздо меньше.



## СРЕДСТВА ЛИЧНОЙ ГИГИЕНЫ



- **Гепатит А** (его иногда называют **желтухой** или **болезнь Боткина**) – это далеко не так серьезно, как гепатиты В, С и Д. Проходит он быстро и без последствий, не переходя в хроническую форму.
- Чтобы не заразиться вирусом **гепатита А**, нужно соблюдать гигиену:
  - ❖ мыть руки перед едой
  - ❖ не пить некипяченую воду
  - ❖ не есть немытые овощи и фрукты.



- *Гепатиты В, С и Д* – это тяжелые заболевания.
- У большого количества больных развивается хроническая форма, которая может привести к циррозу или раку печени.
- Острая форма может перейти в хроническую через несколько месяцев.
- При этом чем раньше начато лечение хронического гепатита, тем лучше его прогноз.



# Обычные симптомы гепатита



- ✓ Пожелтение кожи;
- ✓ Тошнота;
- ✓ Рвота;
- ✓ Отсутствие аппетита;
- ✓ Слабость;
- ✓ Потемнение мочи;
- ✓ Осветление кала.
- ✓ Часто острая форма гепатита (А) вообще проходит без симптомов или наблюдаются лишь небольшие недомогания вроде тошноты, общей слабости или отсутствия аппетита.
- ✓ Чтобы выявить гепатит – необходимо сдать анализ крови.

## Чем опасны ЗППП :

- поражением внутренних органов
- параличом и нарушением психики
- бесплодием
- рождением больных детей и уродов
- распадом семьи
- вырождением нации

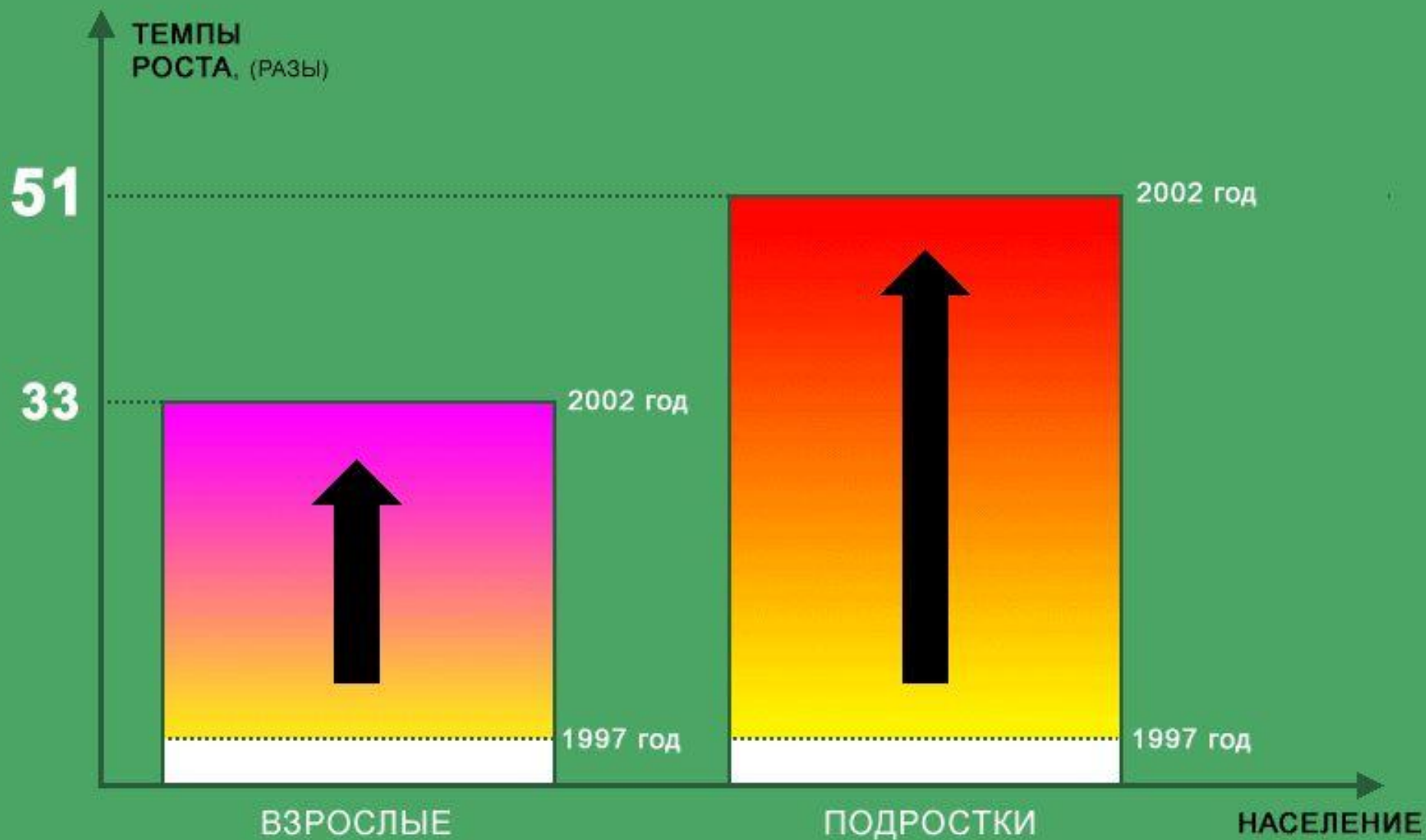
## Профилактика ЗППП :

- использование презервативов
- постоянные сексуальные партнеры
- здоровый образ жизни
- своевременное обращение при появлении первых симптомов заболеваний в медицинское учреждение.

**Самолечение недопустимо!**



# ДИНАМИКА РОСТА ВЕНЕРИЧЕСКИХ ЗАБОЛЕВАНИЙ (1997-2002)



**Заведомо известное заражение другого лица венерической болезнью наказывается по статье 121 УК РФ 1997 г. :**

штрафом в размере от двухсот до пятисот минимальных размеров оплаты труда

или в размере заработной платы, или иного дохода осужденного за период от двух до пяти месяцев

либо исправительными работами на срок от одного года до двух лет

либо арестом на срок от трех до шести месяцев

# **ВЫВОД:**

- Одним из наиболее простых и эффективных способов профилактики всех венерических заболеваний является **чистоплотность в интимных отношениях, монопартиёрство, отсутствие случайных интимных контактов.**
- В условиях роста ЗППП **пользование презервативом** становится элементарным гигиеническим требованием.

