



# **СПОСОБЫ РЕАНИМАЦИИ ДЕТЕЙ**

**При апноэ или попадании инородного тела в  
дыхательные пути**

## ПЛАН ДЕЙСТВИЙ (РЕБЕНОК В СОЗНАНИИ):

- ? Если произошла внезапная остановка дыхания, а ребенок находится в сознании, слегка наклонить его вперед, ударить между лопатками не менее 5 раз. Если не помогает, любыми средствами вызвать болевой шок, хлопнуть по попе, сильно ущипнуть за пяточное сухожилие, хватом за голень встряхнуть его вниз головой.
- ? В горизонтальном положении сделать 5 резких неполных вдохов.




1



## ПЛАН ДЕЙСТВИЙ (РЕБЕНОК БЕЗ СОЗНАНИЯ):

- ? -Позвонить в скорую,или привлечь к этому др. человека (одеть пер,положить на рот салф)
- ? -Положить на спину (взрослым запрокидываем голову,детям нет либо слегка)
- ? -открыть рот,если нет воды,начинаем искусств. дыхание,охватываем рот и нос.Вдыхаем 5 раз.
- ? Делим гр. клетку на 4 части,центр межсосковой линии,отступаем от мечевидного отростка 2 пальца (см) и накладываем свои 2 пальца на грудину.





**ДО**

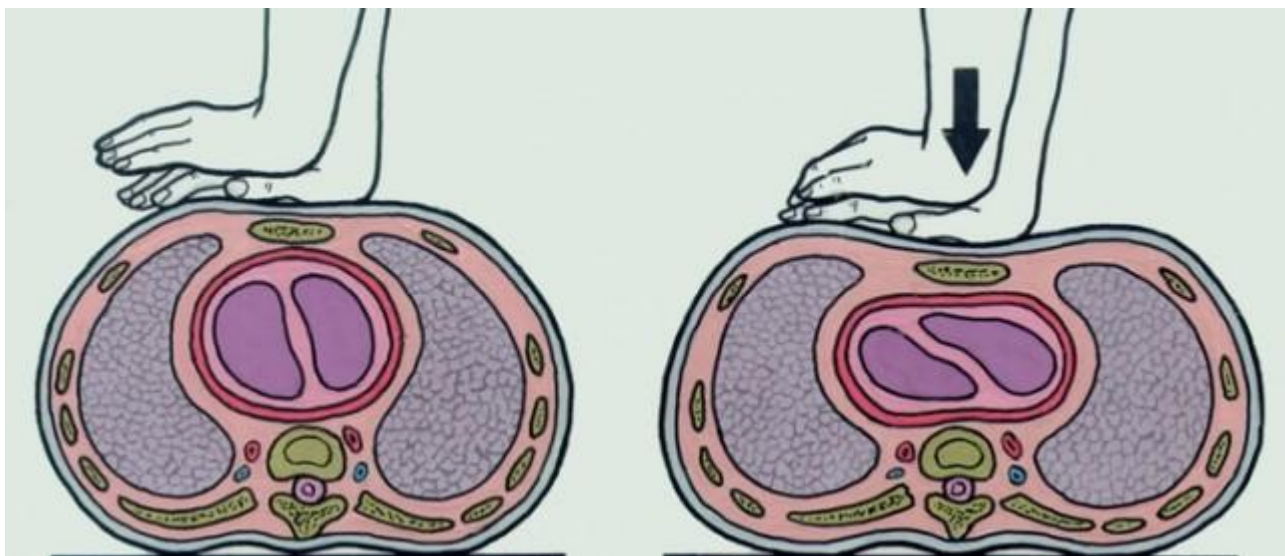
**ПОСЛЕ**

**Запрокидывание головы**





- ? Работаем 15 нажатий, 1 вдох, при это сила давления равна 4см-детям до года(1-3 глубины туловища), подростки 5 см, взрослые 6 см.



- ? При этом ритм нажатий 100 уд в минуту, руки в локтях прямые, сломанные ребра не являются причиной остановки реанимации.
- ? Если во рту у топающего оказалась вода, быстро перевернуть вверх ногами, ударить 5 раз между лопаток, начать реанимацию





Если ребенку с ДЦП на уроке стало плохо, пошли судороги, но припадок еще не начался:

- ? обнять его своим предплечьем сзади, свободной рукой подтянуть его колени к груди в позу эмбриона.
- ? в случае припадка выкладываем ребенка на бортик на бок, чтобы он не подавился.



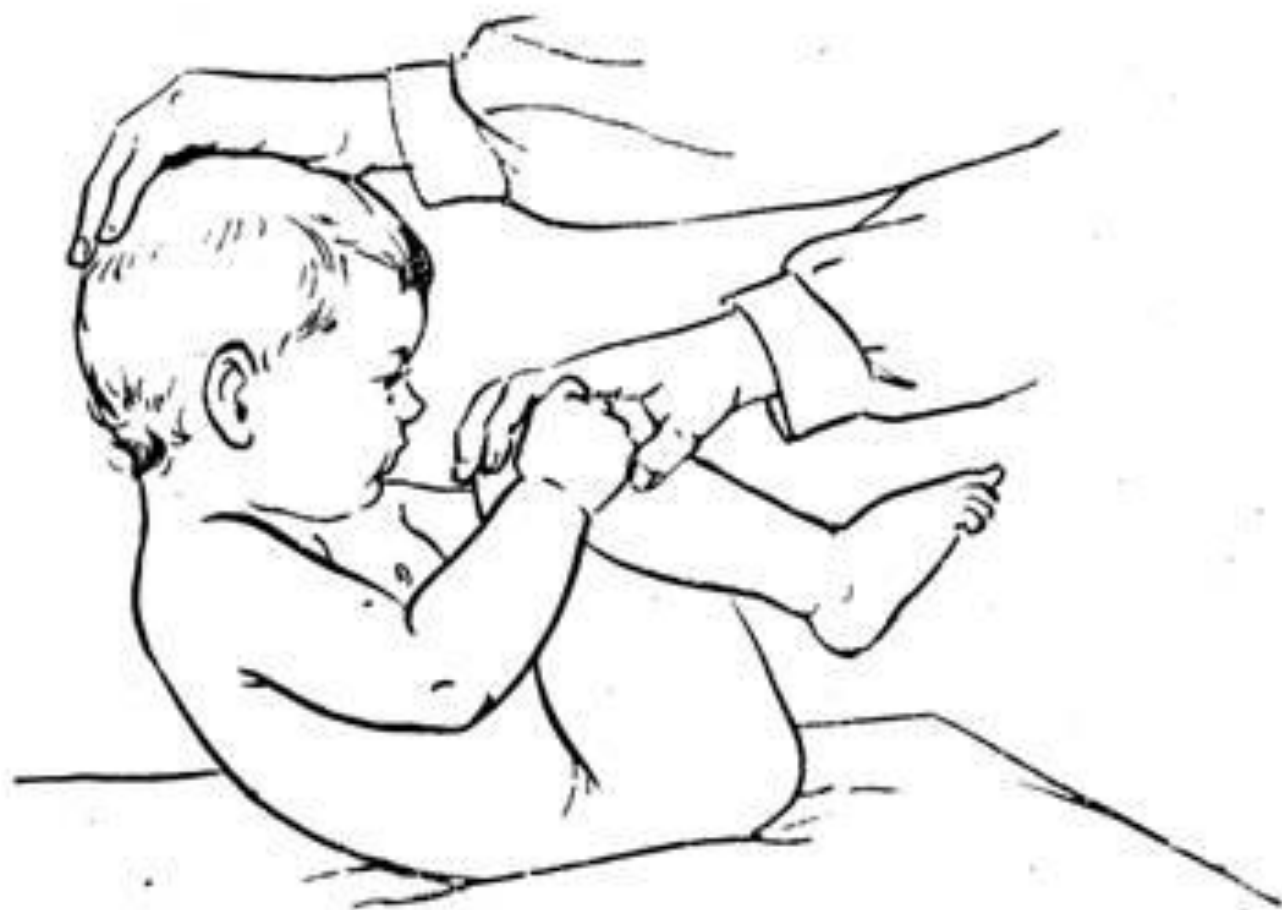


Рис. 4. «Поза эмбриона».