

СТАТИСТИКА

---

**ВИЧ-  
ИНФЕКЦИЯ**

## Оценочные данные по ВИЧ и СПИД по регионам мира □ 2014

	Взрослые и дети, живущие с ВИЧ	Взрослые и дети, новые заражения ВИЧ	Распространен- ность ВИЧ среди взрослых 15-49 ,%	Смерти от СПИДа
Африка к югу от Сахары	24.7 млн.	1.5 млн.	4.7%	1.1 млн.
Ближний Восток и Северная Африка	230 000	25 000	0.1%	15 000
Азия и Океания	4,8 млн.	350 000	0.2%	250 000
Латинская Америка	1.6 млн.	94 000	0.4%	47 000
Карибский бассейн	250 000	12 000	1.1%	11 000
Восточная Европа и Центральная Азия	1.1 млн.	110 000	0.6%	53 000
Западная и Центральная Европа и Северная Америка	2,3 млн.	88 000	0.3%	27 000
<b>ВСЕГО</b>	<b>36,9 млн.</b>	<b>2,0 млн.</b>	<b>0,8%</b>	<b>1,2 млн.</b>

# Ситуация в РФ

1. Темпы роста ВИЧ-инфицирования в России являются одними из наиболее высоких в мире, т.к. преобладает наркотический путь передачи при котором происходит быстрое распространение инфекции.
2. Общее число ВИЧ-инфицированных россиян, официально зарегистрированных в РФ на начало 2016г., достигло **1 006 388 человек**
3. В 2015 г. в России выявлено **100220 новых случаев** ВИЧ-инфекции (на **11,5% больше**, чем в 2014г.)
1. **91 %** людей, живущих с диагнозом ВИЧ/СПИД,- лица трудоспособного возраста **18-49 лет.**  
(группы риска- лица 30-40 лет: 47,7% случаев; 20-30 лет: 26,2%; 40-50 лет - 17,5%)

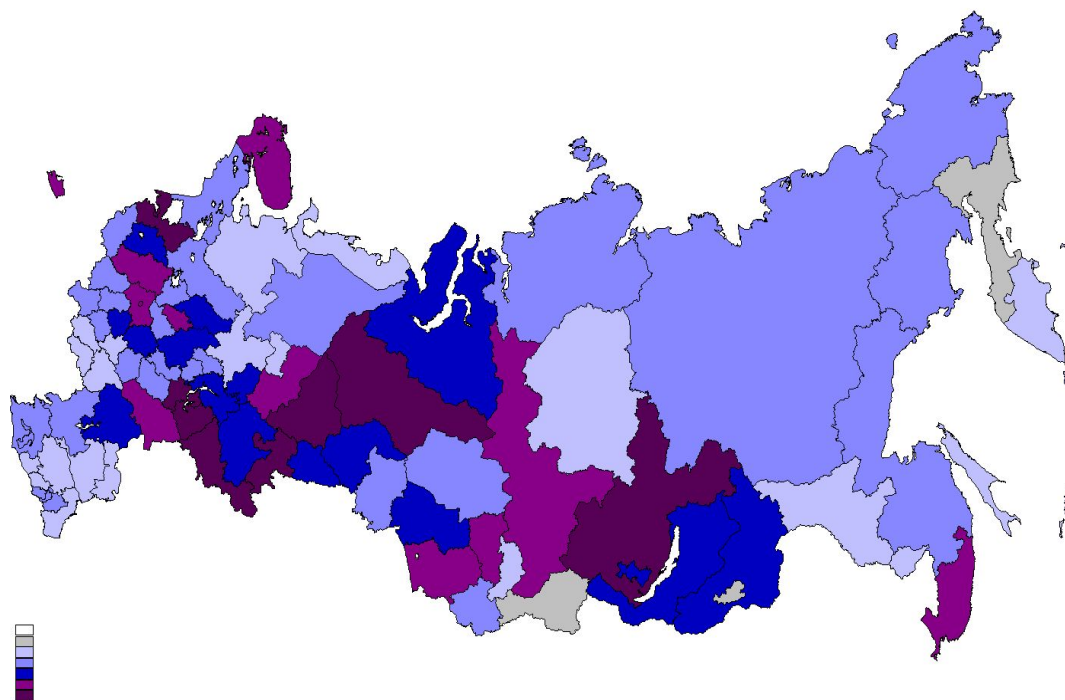
---

(Информация по данным Федерального центра по профилактике и борьбе со СПИДом)

# РАСПРОСТРАНЕННОСТЬ ВИЧ НА ТЕРРИТОРИЯХ РФ НА 03.02.2016 г.

1 006 388 случаев ВИЧ зарегистрировано в РФ на 03.02.2016г.

Пораженность РФ **541,8** на 100 тыс.

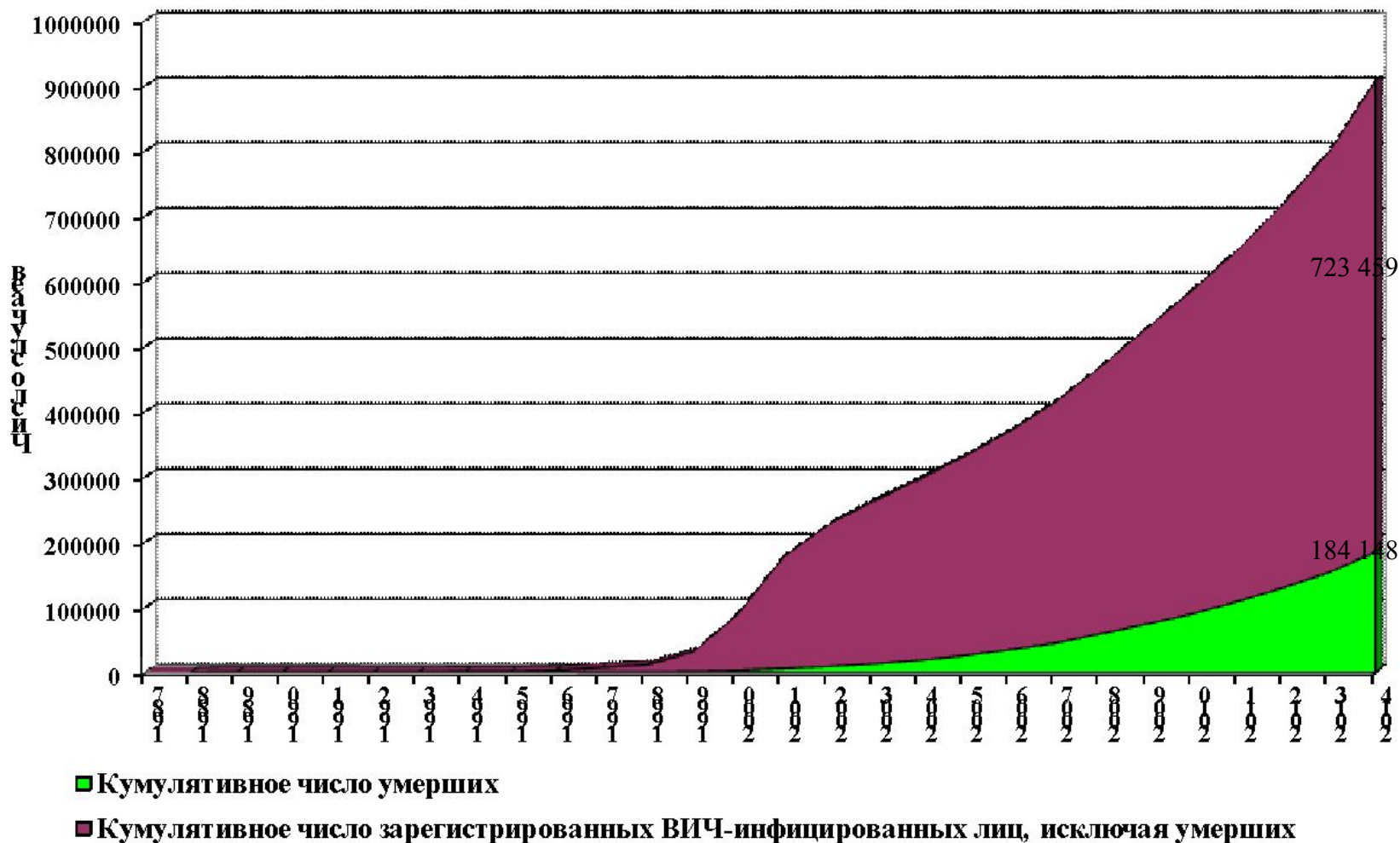


	Пораженность на 100 тыс. нас.	Регион
1	1528,7	Свердловская обл.
2	1524,9	Иркутская обл.
3	1469,6	Кемеровская обл.
4	1377,9	Самарская обл.
5	1135,7	Оренбургская обл.
6	1118,1	Ленинградская обл.
7	1110,6	ХМАО
8	1107,0	Тюменская обл.
9	964,6	Челябинская обл.
10	942,0	г. СПб
<b>20</b>	<b>595,3</b>	<b>Мурманская обл.</b>

# Увеличение количества зарегистрированных случаев ВИЧ-инфекции у граждан России в 1987-2015 годах

Общее число ВИЧ-инфицированных россиян, официально зарегистрированных в РФ на начало 2016г, составило 1 006 388 человек

1006388



По данным персонифицированного учета случаев ВИЧ-инфекции среди граждан Российской Федерации и формы мониторинга ПНП Здоровье Роспотребнадзора

# Основные уязвимые ВИЧ-инфекцией группы населения в России

Уязвимые группы	Оценка численности группы
Мужчины, имеющие секс с мужчинами (МСМ)	1,5 млн.
Потребители инъекционных наркотиков (ПИН)	2,5 млн.
Коммерческие секс работники (КСР)	1 млн.
Половые партнеры ПИН	5 млн.
Клиенты КСР	5 млн.
Всего	Не менее 15 млн.

# Многолетняя динамика выявления случаев ВИЧ-инфекции на территории Мурманской области с 1990 по 2016гг. (абс.ч.)



---

В Мурманской области  
зарегистрировано

**5874**

ВИЧ-инфицированных

---



---

В городе Мурманске  
живут

**2621**

ВИЧ-инфицированных

---

---

В ЗАТО Североморск  
живут

**357**

ВИЧ-инфицированных

---

---

В Кольском районе и  
Видяево живут

**454**

ВИЧ-инфицированных

---

---

В Кандалакшском районе  
живут  
**700**  
ВИЧ-инфицированных

---

---

В городах Апатиты и  
Кировск живут

**555**

ВИЧ-инфицированных

---

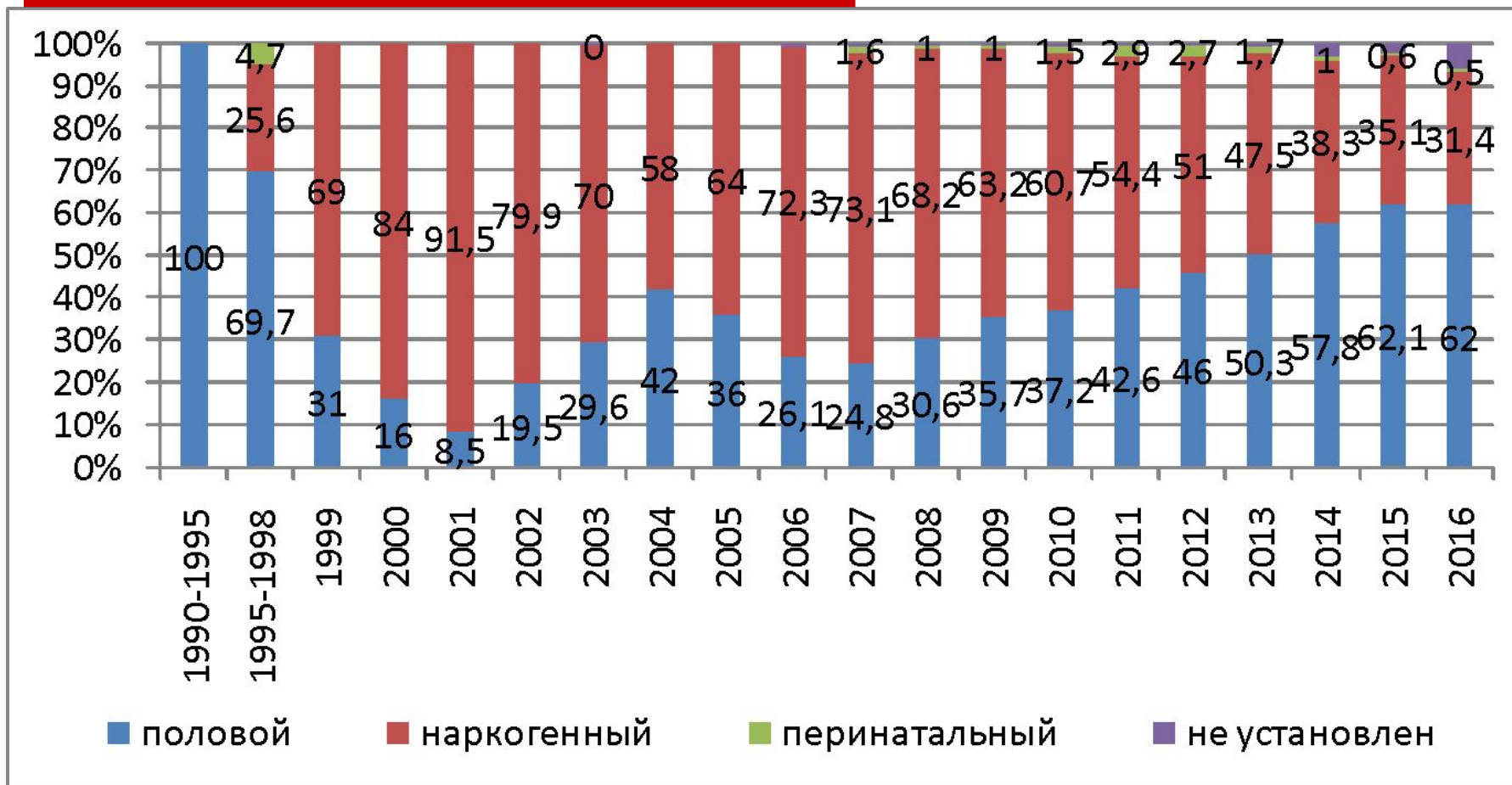
- 
- Территориями с **наиболее высокими показателями пораженности** населения ВИЧ-инфекцией остаются **Кандалакшский, Кольский районы и г. Мурманск.**
-

---

**В 62 % случаев  
заражение произошло  
через незащищенный  
половой контакт**

---

# Динамика структуры путей передачи ВИЧ-инфекции в Мурманской области в 1990-2016гг.

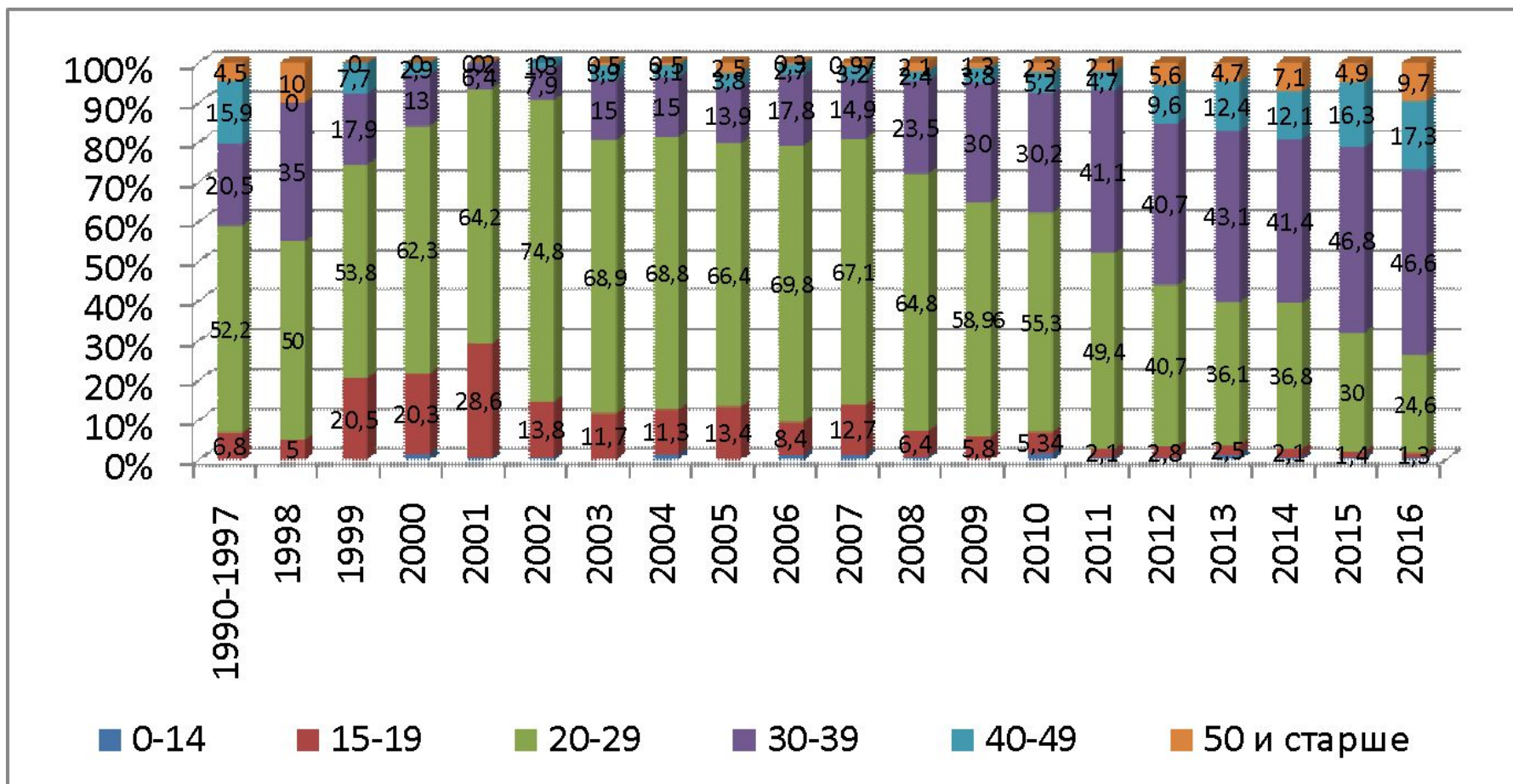




# 2016 ГОД

- При половых контактах  
инфицировались 80% женщин (2015 г.-62,1%) и 50,5% мужчин (2015 г.-51,5%).
- У 31,4% ВИЧ-инфицированных основным фактором риска стало употребление наркотиков инъекционным путем (2015 г.-35,1%). У мужчин наркогенный путь инфицирования составил 42,2% (2015 г.-47%, у женщин -14,7% (2015 г.-18,1%).

# Динамика структуры ВИЧ-инфицированных по возрастным группам в Мурманской области на 31.12.2016г.



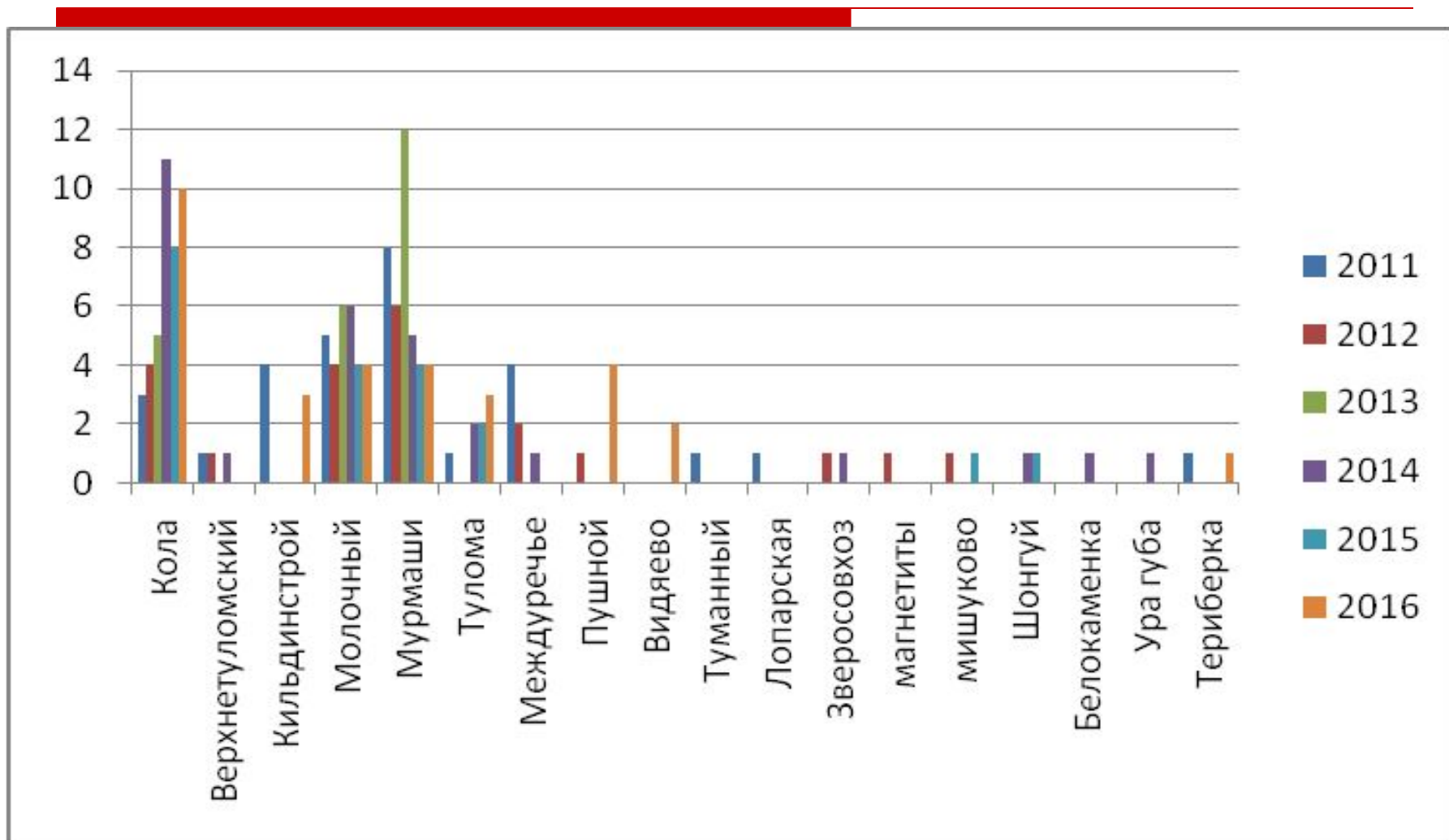
## Распределение случаев ВИЧ - инфекции по возрасту и по полу в 2016г.

Возраст	мужчины	женщины	всего	
			абс.	уд.вес (%)
0-14	1*	1*	2	0,5
15-19 лет	3	2	5	1,3
20-29 лет	52	42	94	24,6
30 -39 лет	114	64	178	46,6
40 -49 лет	38	28	66	17,3
50 и старше	24	13	37	9,7
Итого	232	150	382	100

\*дети, рожденные от ВИЧ-инфицированных матерей.

- 
- Среди ВИЧ-инфицированных по -  
прежнему преобладают мужчины  
-61,6% (в 2015г.- 58,6%). Доля  
ВИЧ - инфицированных женщин  
составила 38,3% (в 2015 г.  
-41,4%).
-

# Распространенность ВИЧ-инфекции на территории Кольского района 2011-2016гг. (абс.)



# Распределение заболеваемости по полу 2011-2016гг.



# *Спасибо за внимание!*

---

***Центр по профилактике и борьбе со СПИД  
и инфекционными заболеваниями  
ГОАУЗ «Мурманский областной центр  
специализированных видов  
медицинской помощи»***

***Бесплатное, анонимное обследование на ВИЧ:  
г. Мурманск, ул. Лобова, 10  
22-50-08; 22-58-68***