

Тест для руки Френчай

Kalinkin Konstantin

Тест для руки Френчай

- Тест оценивает ловкость
- Легок в выполнении
- Подходит для постинсультных пациентов
- Оценка – 1 балл за действие.


Действие 1

Выровнять линейку при черчении линии рукой, с помощью карандаша. Для прохождения теста линейка должна крепко удерживаться.



Действие 2

Захватить цилиндр (12 мм в диаметре, 5 см длиной) установить примерно в 15 см от края стола. Поднять примерно на 30 см. и перенести не уронив.






Действие 3

Поднять стакан воды, размещенный в 15-30 см. от края стола, выпит немного воды, вернуть стакан в исходную позицию.



Действие 4

Снимите и поместите прищепку обратно на 10 мм штырь, 15 см. длиной, установленный в 10 см. основе и расположенный в 15-30 см. от края стола. Прищепка не должна упасть или задеть штырь. Снять прищепку со штыря, положить на стол и опять поместить на штырь.



Действие 5

«Причешите» волосы
(или имитируйте);
Пациент должен
провести рукой по
верху головы и по
обеим сторонам головы
(от лица к затылку)

