

*Криворізький медичний коледж, заснований на спільній власності територіальних громад сіл, селищ, міст Дніпропетровської області*

*Тиждень ЦМК спеціальних дисциплін  
відділення :*

*“Лабораторна діагностика”*

*17.03.2016 – 23.03.2016 р.*

***Програма тижня ЦМК спеціальних дисциплін відділення:  
“Лабораторна діагностика”***


<b>Дата</b>	<b>Захід</b>	<b>Відповідальні</b>
<b>17.03.2016</b>	День 1-й. I - й етап конкурсу “Кращий з професії” з теоретичної підготовки.	Викладачі спецдисциплін
<b>18.03.2016</b>	День 2-й. День спецдисциплін: “Біологічна хімія з біохімічними методами дослідження” “Клінічні лабораторні дослідження”	Гайдар Л.І. Горяча В.В.
<b>21.03.2016</b>	День 3-й. II – й етап конкурсу “Кращий з професії” з практичної підготовки.	Викладачі спецдисциплін
<b>22.03.2016</b>	День 4-й. День спецдисциплін: “Гігієна з основами екології та технікою санітарно-гігієнічних досліджень”	Ткачук Г.М. Пурій Г.І.
<b>23.03.2016</b>	День 5-й. День спецдисциплін: “Мікробіологія з основами імунології та технікою мікробіологічних досліджень”	Васильєва В.М.




*День 1-й*

*І - й етап конкурсу “Кращий з професії”  
з теоретичної підготовки.*

На цьому етапі проводився комп'ютерний контроль теоретичної підготовки студентів з програми Кроку М. Брали участь всі студенти групи ЛД 9 – 3 - 1.





Після проведення комп'ютерного контролю за результатами тестування з спецдисциплін були відібрані студенти з кращими результатами для участі у II – у етапі конкурсу:

*Молчанова Анна Андріївна - 100 %*

*Коваленко Катерина Юріївна - 98 %*

*Онуфрієнко Марина Віталіївна - 98 %*

*Самусьова Дарина Дмитрівна - 94 %*



*День 2-й.*

*День спецдисциплін:*

*“Біологічна хімія з біохімічними методами дослідження”*

*“Клінічні лабораторні дослідження”*

Представлення презентації “Є така професія лаборант” для студентів I – II курсів, підготовлену студентами групи ЛД 9 – 3 – 1 під керівництвом викладачів Горячої В.В. та Гайдар Л.І.

*Виховна мета презентації:*

- ознайомити студентів I – x курсів відділення: «Лабораторна діагностика» з майбутньою професією;*
- виховувати інтерес, повагу до обраної професії;*
- розкрити значення клініко-біохімічних досліджень для діагностики патології та кращого лікування пацієнтів;*
- підвищити зацікавленість та мотивацію студентів до вивчення спецдисциплін: «Клінічні лабораторні дослідження» та «Біологічна хімія з біохімічними методами дослідження».*

Студенти розкрили значення клініко-біохімічних методів дослідження в діагностиці захворювань та в лікуванні пацієнтів.


Ознайомили присутніх з деякими новітніми апаратами які на сучасному етапі розвитку лабораторної діагностики використовують сучасні лабораторії нашого міста Кривий ріг.






Також студенти зробили стислий історичний нарис про історію розвитку лабораторної служби. Про вчених давнини та сучасності які внесли свій вклад у розвиток клінічної лабораторної діагностики.


Гіпократ



Арістотель




Абу Ібн Сіна



А.Левенгук




М.В.Ломоносов



Д.Гей-Люссак



В.І.Вернадський



О.І.Ходнев



О.Я.Данилевський та ін.






В презентації студенти звернули увагу на те, що клінічна лабораторна діагностика сьогодні є невід'ємною та, безумовно, важливою частиною лікувально-діагностичного процесу. Практично неможливо уявити галузь медицини, в якій не використовувалися б методи лабораторного аналізу.





Медичні заклади України, м. Кривий ріг та Дніпропетровської області мають у своєму складі клініко-діагностичні лабораторні відділення, в яких велику кількість медичних працівників складають випускники Криворізького медичного коледжу.





Студенти відділення «Лабораторна діагностика» за період навчання у коледжі отримують кваліфіковані знання та вміння з різних спеціальних дисципліни які потім вони використовують виконуючи свої професійні обов'язки на робочих місцях, працюючи у медичних лабораторіях з різними напрямленням.





Студенти нашого коледжу для отримання знань з лабораторних досліджень мають доступ до гарного переліку медичної літератури, якою забезпечена бібліотека коледжу.





*День 3-й*  
*II – й етап конкурсу “Кращий з професії”*  
*з практичної підготовки.*

Студенти, які за результатами тестування були визнані кращими виконували практичні навички зі спецдисциплін.  
При оцінюванні виконання завдань були виставлені бали.

*“Біологічна хімія з біохімічними методами дослідження”*





# *“Клінічні лабораторні дослідження”*





# *“Гігієна з основами екології та технікою санітарно-гігієнічних досліджень”*





# *“Мікробіологія з основами імунології та технікою мікробіологічних досліджень”*



*Серед студентів, які брали участь у II –у етапі конкурсу “Кращий з професії” були відібрані кращі, і розподілені призові місця.*

I місце

*Коваленко  
Катерина  
Юріївна*



II місце

*Самусьова  
Дарина  
Дмитріївна*



III місце

*Онуфрієнко  
Марина  
Віталіївна*





## День 4-й

Перед початком презентації було проведено нагородження студентів, які показали кращі результати при виконанні практичних навичок з спецдисциплін, і отримали призові місця.



**День спецдисциплін:  
“Гігієна з основами екології та технікою  
санітарно-гігієнічних досліджень”**

*Тема: «Навколишнє середовище та людина» - проекти науково дослідницьких робіт.*

Викладачі: Пурій Г.І.; Ткачук Г.М.

Представлення презентацій науково-дослідницьких робіт гуртка «Гігієніст».

*Виховна мета:*

1. Ознайомити студентів I – II курсів з науково-дослідницькими роботами гуртка «Гігієніст»
  - До питання використання ставків соцміста як міста відпочинку.  
Керівник Пурій Г.І.
  - «З питань гігієнічної оцінки забруднення питної води тригалогенометанами і впливу на онкологічну захворюваність населення Кривбасу».  
Керівник Ткачук Г.М.
2. Викликати інтерес та залучити до науково-дослідницької роботи студентів відділення «Лабораторна діагностика».
3. Підвищити зацікавленість до майбутньої професії – лаборант медичний.



Презентація роботи студентів лабораторного відділення під керівництвом викладача Пурій Г.І. показала, що студенти нашого коледжу не тільки навчаються, а й беруть активну часть у питаннях покращення міст відпочинку м.Кривого Рогу.



Робота студентів гуртка «Гігієніст» під керівництвом викладача Ткачук Г.М. «З питань гігієнічної оцінки забруднення питної води тригалогенометанами і впливу на онкологічну захворюваність населення Кривбасу» була присвячена дослідженню причин росту захворюваності населення м.Кривого Рогу на онкологічні хвороби.





Презентуючи гурткову роботу - «Обережно! Отруйна їжа!» студенти, під керівництвом викладача Ткачук Г.М. висвітили проблему сучасності, що не всі продукти мають якісний склад, а деякі з них, при їх вживанні, складають небезпечну загрозу для здоров'я як дітей, так і дорослих. Були представлені результати досліджень, які провели студенти з деякими продуктами харчування «фаст фуд» (гамбургер, хот-дог, шаурма та ін.), і вони показали, що в досліджуваних продуктах є відхилення нормальних показників хімічних речовин (смакових добавок), як можуть спричинити порушення здоров'я людини.



*День 5-й.*  
*День спецдисциплін:*  
*“Мікробіологія з основами імунології та технікою мікробіологічних досліджень”*

Представлення презентації «Вклад Українських вчених у розвиток мікробіології» для студентів I – II курсів підготовлену студентами групи ЛД 9 – 3 – 1 під керівництвом викладача Васильєвої В.М.

*Виховна мета презентації:*

- Ознайомити студентів I і II курсів з історією розвитку мікробіології, досягненнями мікробіології в боротьбі з інфекційними хворобами.
- Виховання почуття гордості за пріоритети вітчизняної науки, вклад українських вчених у розвиток мікробіології.
- Формування загальної освіченості, професійності ерудиції і компетентності, як головної умови діяльності лаборанта медичного.




У презентація присвячена вченим України, які внесли великий вклад у розвиток мікробіології як науки.

## ***ВКЛАД УКРАЇНСЬКИХ ВЧЕНИХ У РОЗВИТОК МІКРОБІОЛОГІЇ***




*Дьяченко  
Сергій  
Степанович*



*Громашевський  
Лев  
Васильович*




*Заболотний  
Данило  
Кирилович*




*Гамалія  
Микола  
Федорович*




*Виноградський  
Сергій  
Миколайович*




*Дроботько  
Віктор  
Григорович*



*Пяткін  
Кирило  
Дмитрович*



*Мечников  
Ілля  
Ілліч та ін.*





Студенти по закінченню презентації згадали такі висловлювання:

- “Ми вчимося на прикладах”,
  - “Без знання своєї історії, у будь-якого народу немає майбутнього”, та інші.
- Ще Гете, даючи відповідь на питання для чого люди живуть на світі, писав: «Щоб піраміда мого життя, основа якої була закладена ще до мене, піднялася якомога вище». У цьому нам допомагає приклад інших – талановитих, яскравих закоханих в справу, яка стала сенсом їх життя.

Після презентації всі присутні мали змогу ознайомитися з доповідями, самостійними та реферативними роботами, які виконують студенти у процесі вивчення дисципліни “Мікробіологія з основами імунології та технікою мікробіологічних досліджень”.



Методична розробка тижня ЦМК спеціальних дисциплін відділення: “Лабораторна діагностика” склала викладач – методист, вищої категорії, голова ЦМК спецдисциплін відділення “Лабораторна діагностика”



Кутікова Тетяна Володимирівна

Брали участь у проведенні тижня ЦМК викладачі:

Ткачук  
Галина  
Миколаївна



Пурій  
Анна  
Іванівна

Васильєва  
Валентина  
Миколаївна

Горяча  
Вікторія  
Володимирівна

Гайдар  
Лариса  
Іванівна

Сухотеpla  
Людмила  
Григорівна



Студенти групи ЛД 9 – 3 – 1 куратор Горяча В.В.  
Презентація розроблена викладачем Горячою В.В.  
Рецензент у підготовці матеріалу Крутікова Т.В.



*... with the passion put to me, In my old grief, and with my  
with a love I seemed to lose. With my lost minutes, I have  
tears, and all my life, I have seen you. I have  
How do I know? I know you are out only my  
I know you are out only my  
I know you are out only my*

**Бажаємо всім Здоров'я!!!  
Дякуємо за увагу!**

