

# ТРАВМАТИЗМ



# Профилактика уличного травматизма



Профилактика уличного травматизма базируется на постоянной воспитательной работе со школьниками, начиная с первых классов; в обучении детей навыкам безопасного передвижения по проезжей части; в планировании родителями безопасных маршрутов в школу и обратно

# *Содержание*

1. **Виды травм.**
2. **Переломы, их признаки и оказание первой помощи.**
3. **Травмы головного мозга, их признаки, оказание первой помощи.**
4. **Ссадины, царапины, раны.**
5. **Укусы.**
6. **Ожоги.**

# “травма” – телесное повреждение

Повреждения, которые повторяются в определенной группе населения, называется травматизмом.



# Виды травм:

- переломы
- травмы головного мозга
- ссадины, царапины, раны
- укусы
- ожоги



# Переломы

## Признаки

- ❖ **интенсивная боль** в месте повреждения;
- ❖ нарушение формы и длины конечности;
- ❖ невозможность движения конечностью;
- ❖ патологическая подвижность и крепитация отломков кости в месте перелома.

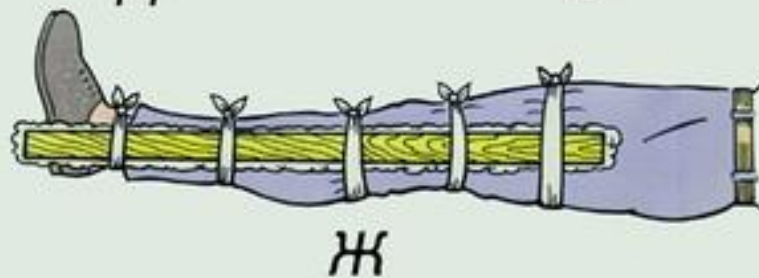
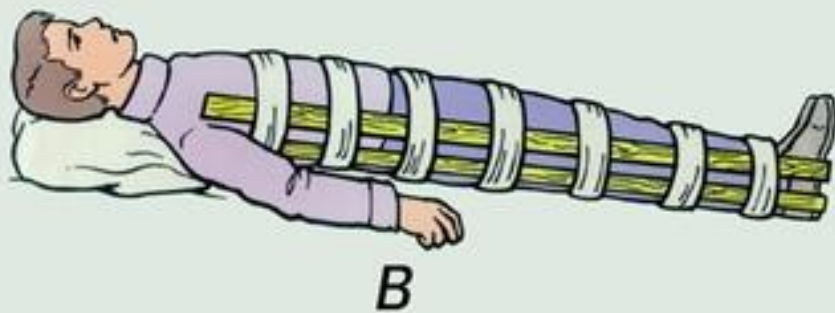
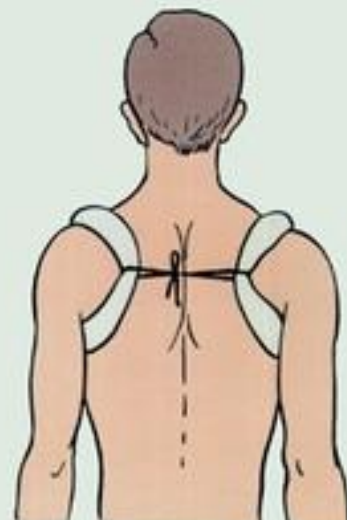
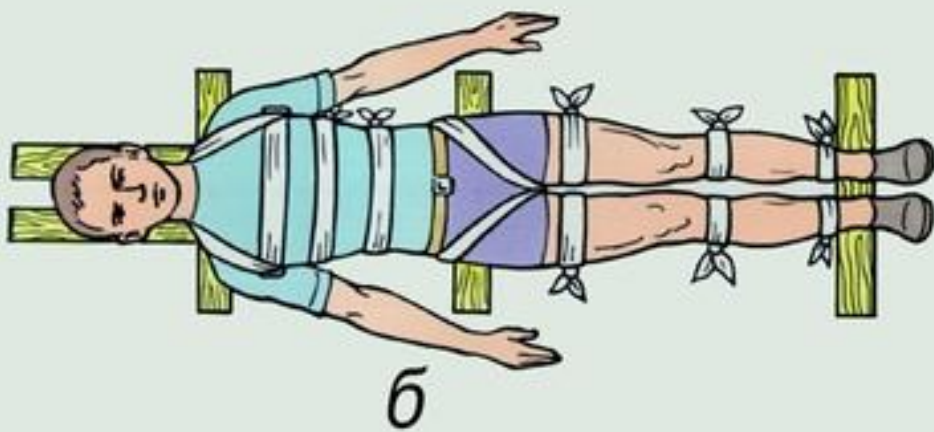
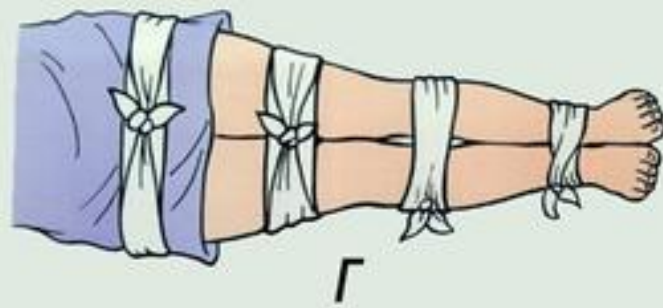
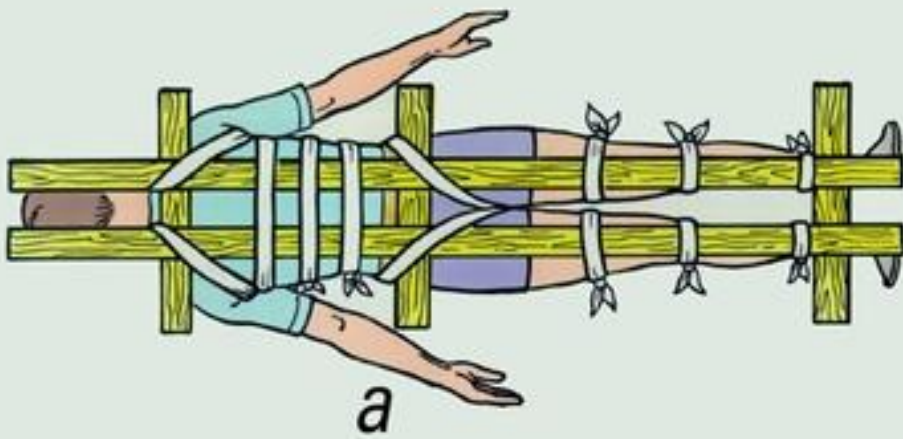


# Помощь при переломах

1. Предотвратить попадания инфекции в рану
2. Обездвижить повреждённую конечность-иммобилизировать её.
3. Как можно быстрее доставить в лечебное учреждение.

## Запрещается:

- исправление деформации конечностей самостоятельно
- транспортировка без иммобилизации





# Признаки травм головного мозга:

утрата  
сознания

истечение спинномозговой жидкости из  
раны

эпилептические  
припадки

бледности кожных покровов

психомоторное  
возбуждение

различный диаметр  
зрачков

дискоординац  
ия

рвот  
а

головокружение

головная  
боль

тошнот  
а

учащения  
пульса

# Первая помощь при травме ГОЛОВНОГО МОЗГА

- ✓освободить от стесняющей одежды
- ✓создать полный покой, транспортировать только в лежащем положении
- ✓положить холод на голову
- ✓повернуть его голову в сторону
- ✓в случае остановки дыхания и сердечной деятельности немедленно начать делать искусственное дыхание и непрямой массаж сердца
- ✓при психомоторном возбуждении необходимо фиксировать пострадавшего до прибытия врача

# Ссадины, царапины, раны

- опасны как входные ворота  
инфекции

## Первая

отчистить рану от загрязнения (промыть  
**ПОМОЩЬ!** перекисью)

смазать бриллиантовым зеленым,  
раствором калия перманганата или сделать  
повязку с раствором антисептика  
(хлоргексидин)  
доставить в лечебное  
учреждение



# Укусы

## Первая помощь при укусах ЖИВОТНЫХ:

- обработать кожу вокруг ран настойкой йода*
- промыть 3% раствором перекиси водорода*
- наложить стерильную повязку (можно смочить ее сверху раствором хлоргексидина)*

# ПОМОЩЬ ПРИ УКУСЕ НАСЕКОМЫХ

- удалить из ранки жало
- приложить ватку с раствором соды
- смазать места укуса фенистил гелем, спиртом, водкой или одеколоном
- прикладывать к месту укуса холод, лучше – пузырь со льдом
- дать выпить лекарства против аллергии в возрастной дозировке



# Ожоги

**неотложная**

**помощь:**

погрузить обожжённый участок тела в холодную воду

наложить антисептическую повязку



# *первая помощь при укусе клеща*

- после извлечения клеща обработать место укуса спиртсодержащим препаратом
- обратиться к врачу
- снятое насекомое следует сохранить, но не раздавливать его



*The End*

Спасибо за внимание !

