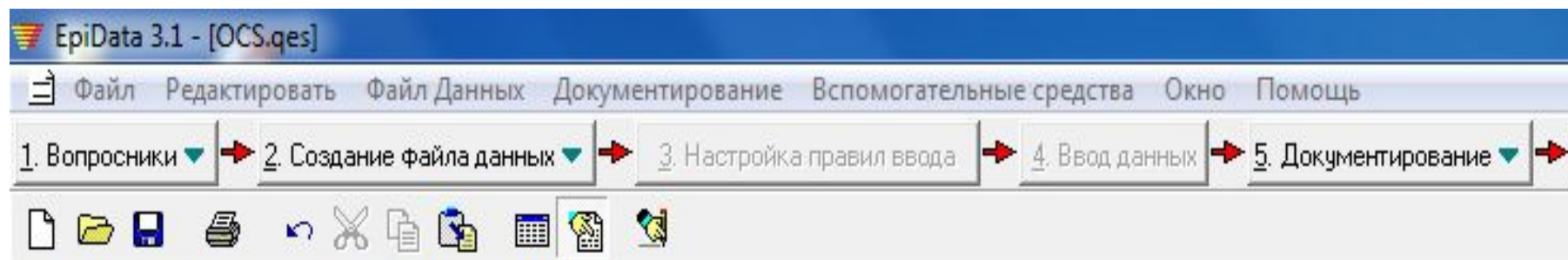


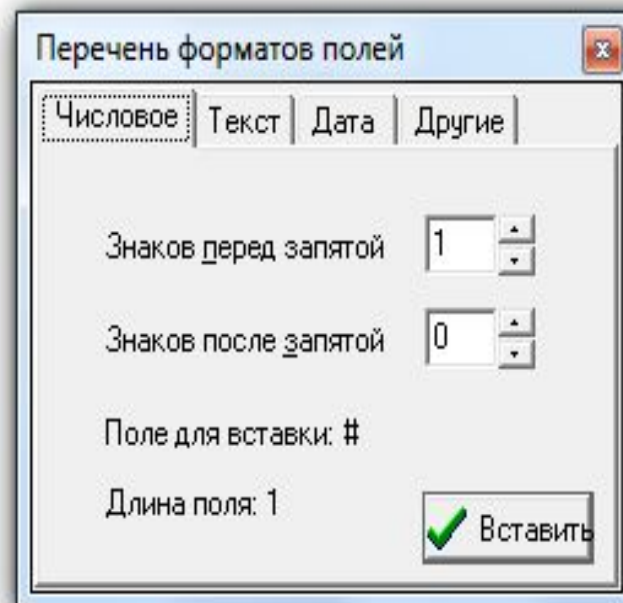
# Переменные 1-го слайда

	IDN	GESTATZI	SEX	HEIGHT	WEIGHT
1	1	32	мальчик	49	2000
2	2	34	девочка	44	2100
3	3	40	мальчик	50	3000
4	4	39	девочка	49	2900
5	5	33	девочка	45	2100
6	6	34	девочка	46	2100
7	7	35	мальчик	46	2200
8	8	37	девочка	46	2200
9	9	39	девочка	47	3000
10	10	38	девочка	49	3100

# Переменные 2-го слайда



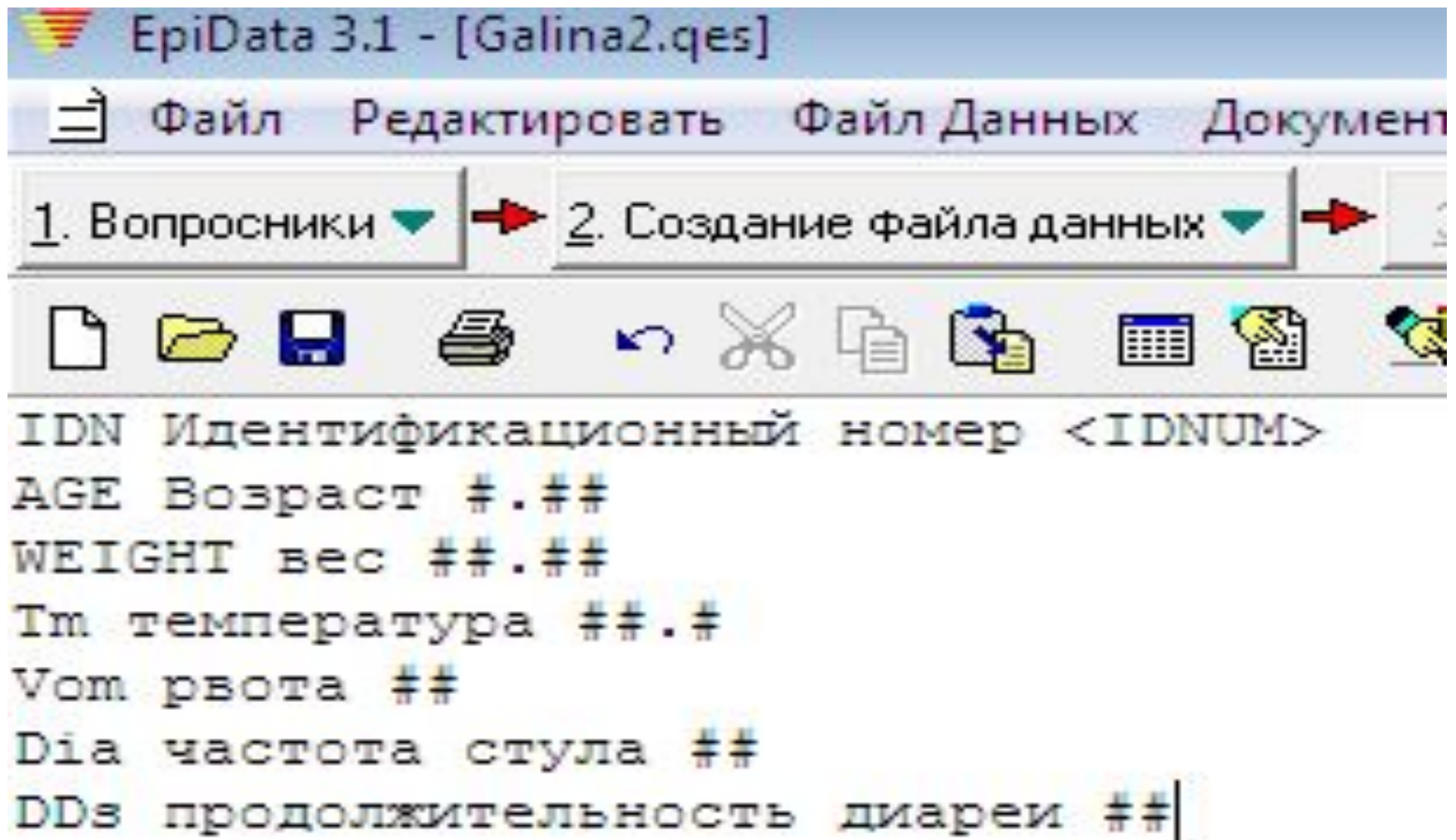
IDN Идентификационный номер <IDNUM>  
AGE Возраст ##  
SEX Пол #  
CH Холестерин ##  
sbr Систолическое давление ###  
Creatinin Креатинин ###  
Tropoin Тропонин ##



# Переменные 3-го слайда

	A	B	C	D
1	<b>Переменная</b>	<b>Имя переменной</b>	<b>Тип</b>	<b>Диапазон значений</b>
2	Sex	Пол	качественная	1/0
3	Age	Возраст	количественная	5 – 9 лет
4	RBC	Эритроциты	количественная	2,3 – 4,5
5	Hb	гемоглобин	количественная	70 - 120

# Переменные 4-го слайда



The screenshot shows the EpiData 3.1 software interface. The title bar reads "EpiData 3.1 - [Galina2.qes]". The menu bar includes "Файл", "Редактировать", "Файл Данных", and "Документ". The toolbar contains icons for file operations and data management. Below the toolbar, a list of variables is displayed in a monospaced font:

```
IDN Идентификационный номер <IDNUM>  
AGE Возраст #.##  
WEIGHT вес ##.##  
Tm температура ##.#  
Vom рвота ##  
Dia частота стула ##  
DDs продолжительность диареи ##|
```

## Переменные 5-го слайда

- Идентификационный код
- Пол
- Возраст
- Рост
- Вес
- Тип конституции тела
- Индекс Маллампати
- Степень затруднения прямой ларингоскопии