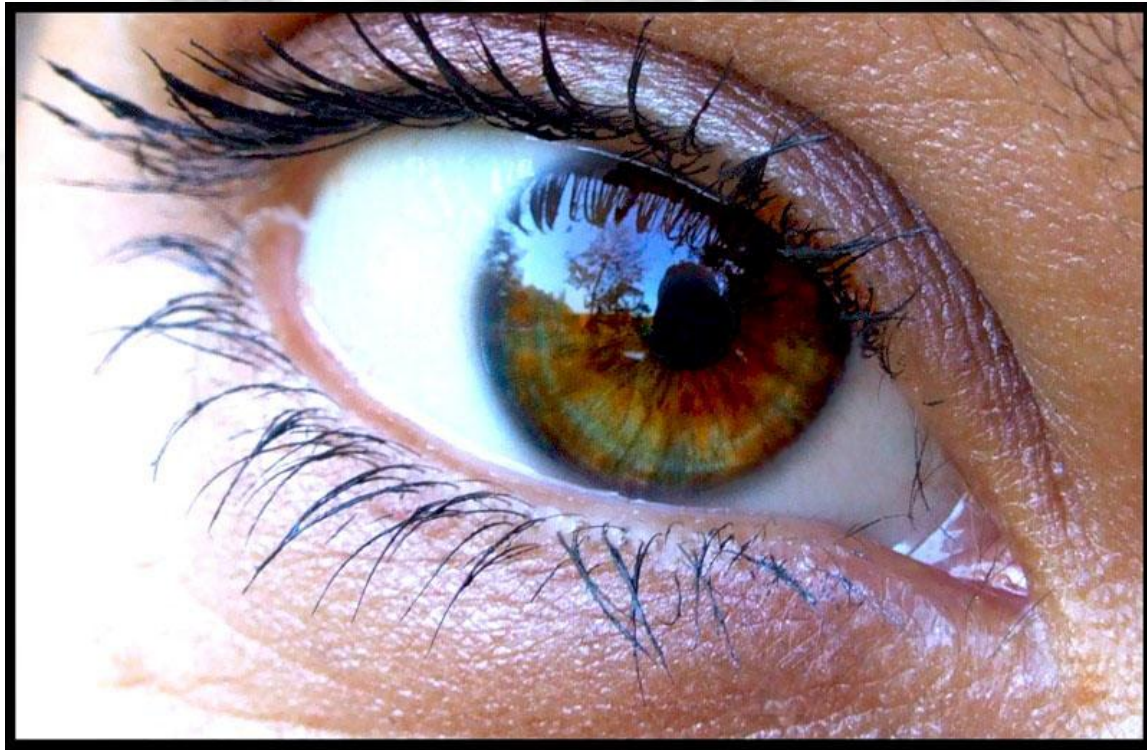
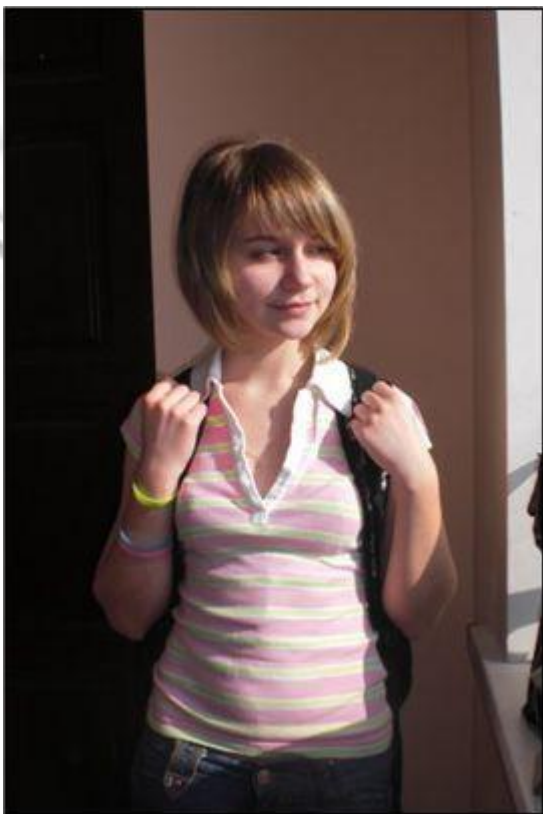


# Влияние болезненных процессов на состояние радужек глаз





**Автор работы: Борябина Юлия, 10  
класс**

**Научный руководитель:  
Дмитриева Ольга Ивановна,  
Заслуженный Учитель РФ,  
учитель биологии СМТЛ (высшая  
категория)**

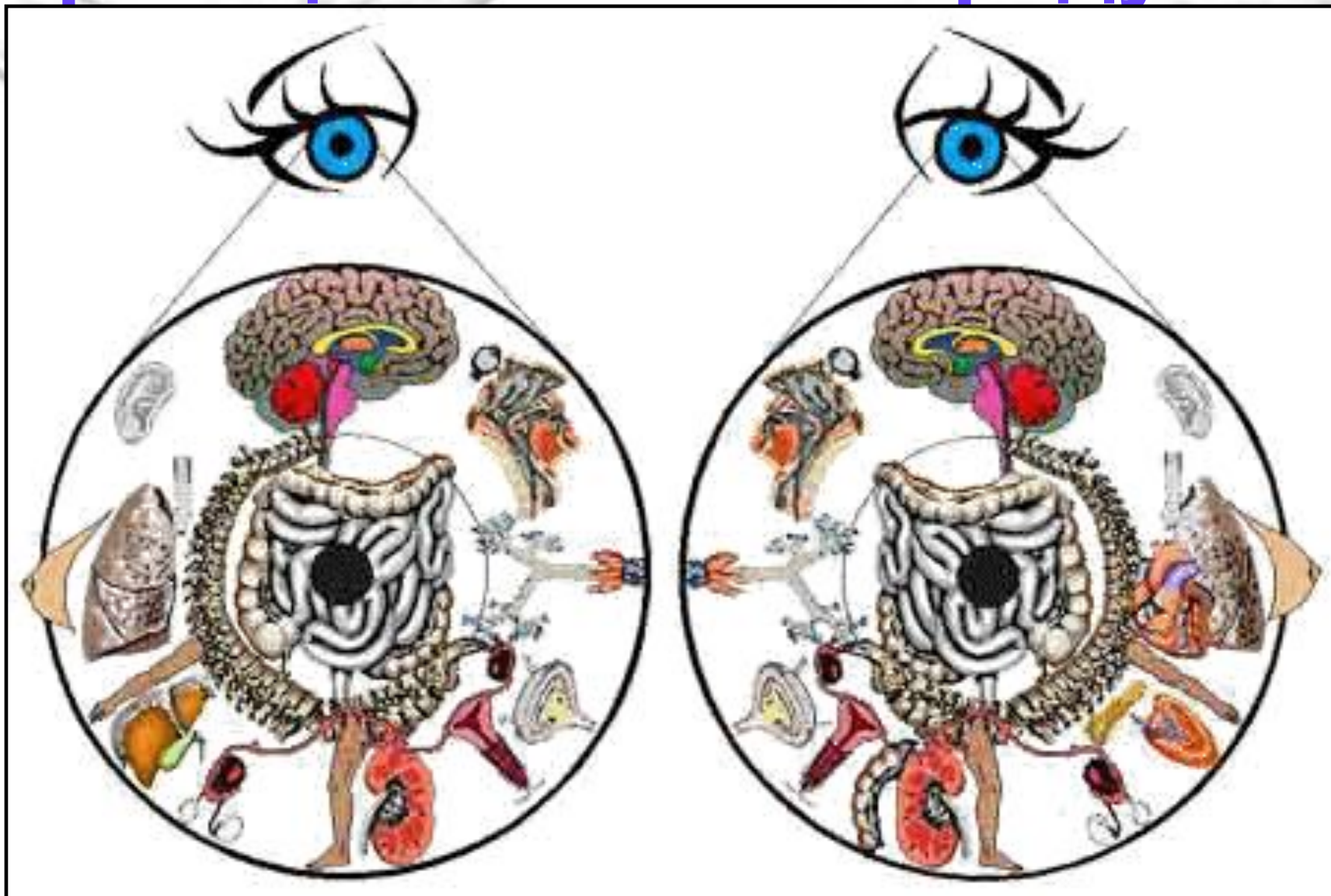




**Метод постановки диагноза на основе изучения радужной оболочки глаза называется иридодиагностикой.**



# Проекционные зоны радужки



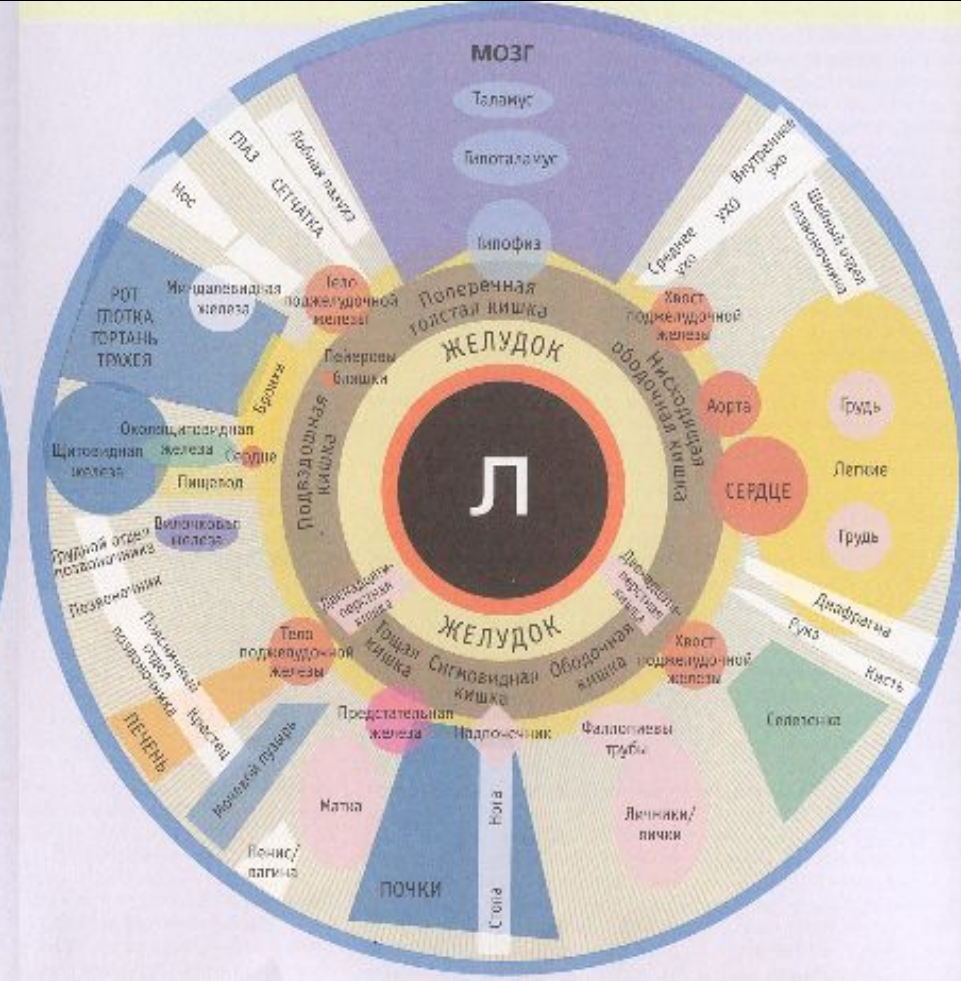
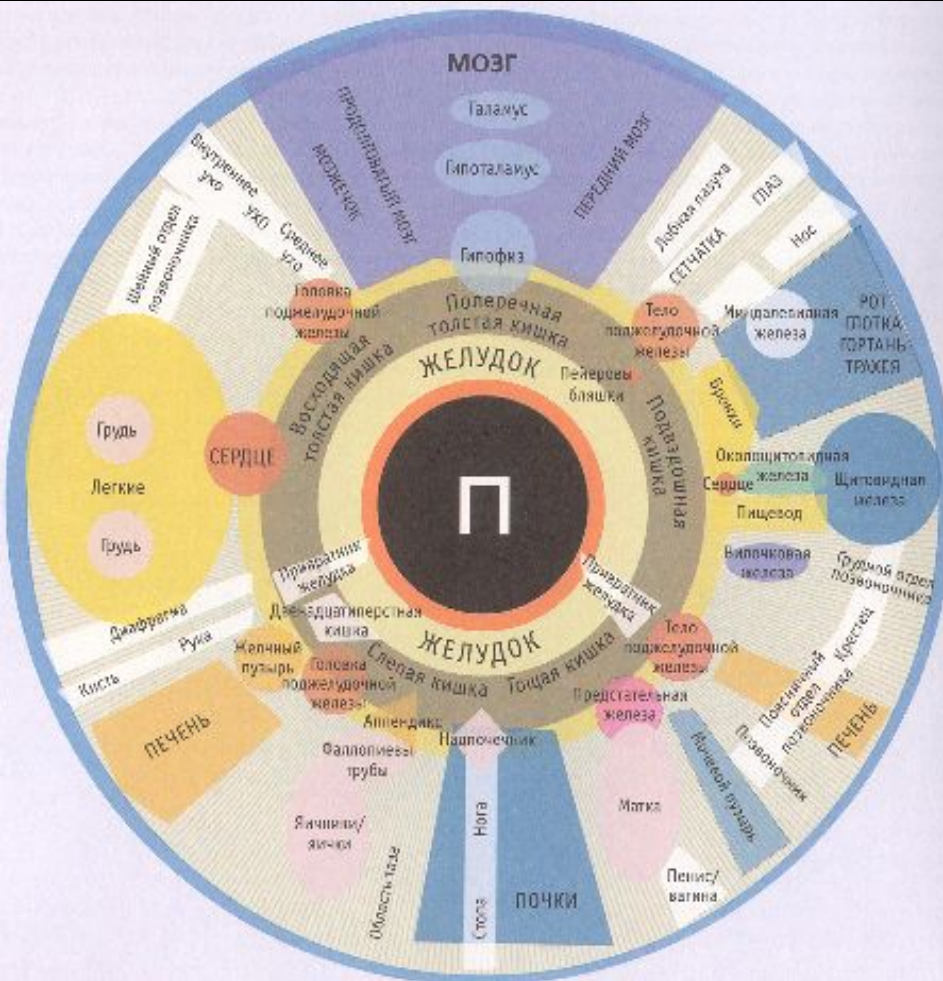
**Цель:** составление схемы ранней диагностики предполагаемых заболеваний.

**Задачи:**

- 1.** Составить карту диагностики.
- 2.** Провести первичную диагностику предполагаемых заболеваний.
- 3.** Провести анкетирование, выявляющее знания респондентов о своих заболеваниях.
- 4.** Разработать рекомендации для возможного диагностирования и раннего выявления заболеваний.



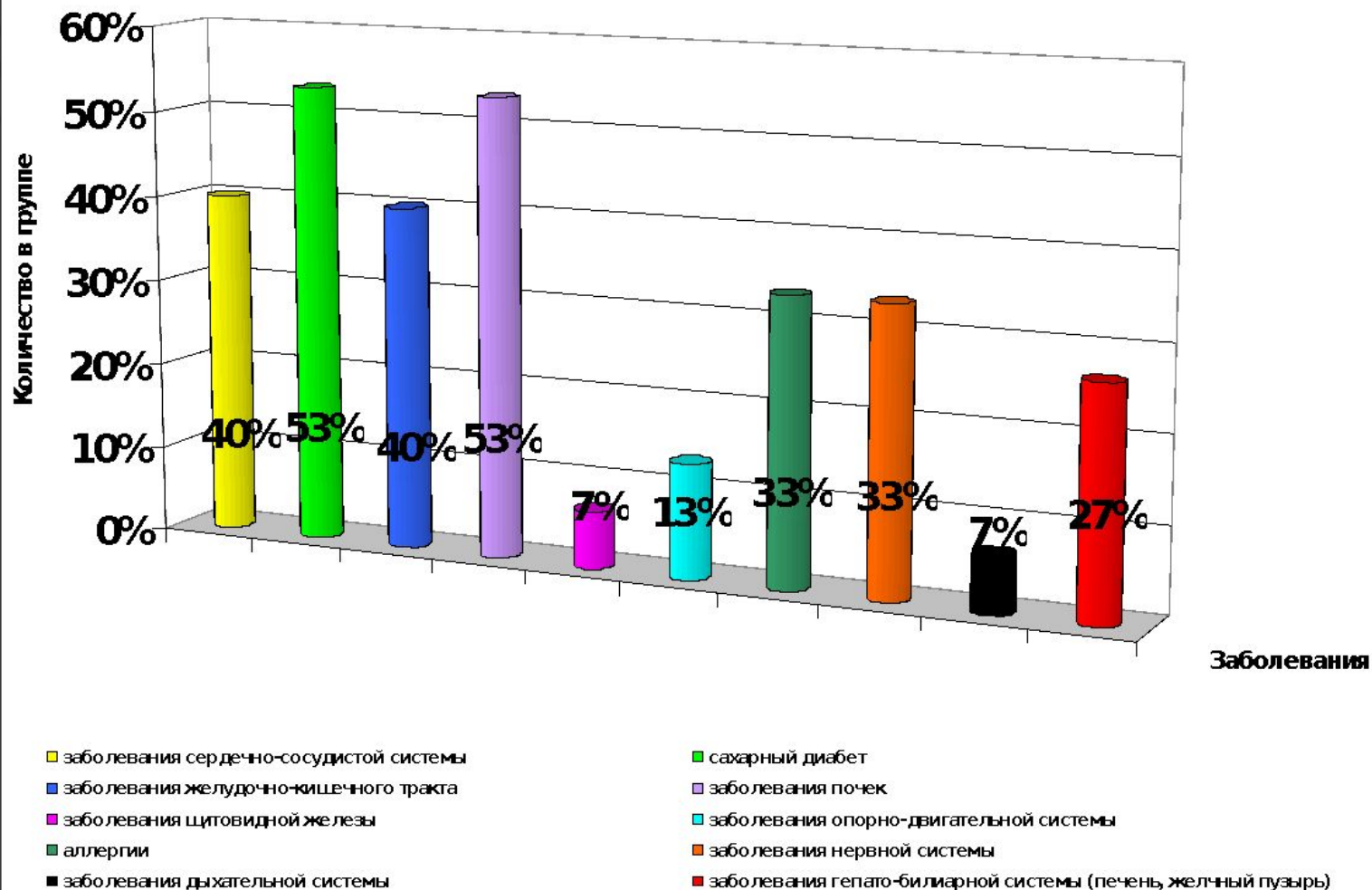
# Схема диагностики



# Диагностика заболеваний

<b>№</b>	<b>Предполагаемые заболевания</b>	<b>Кол-во в группе</b>
<b>1</b>	<b>заболевания сердечно-сосудистой системы</b>	<b>6</b>
<b>2</b>	<b>сахарный диабет</b>	<b>8</b>
<b>3</b>	<b>заболевания желудочно-кишечного тракта</b>	<b>6</b>
<b>4</b>	<b>заболевания почек</b>	<b>8</b>
<b>5</b>	<b>заболевания щитовидной железы</b>	<b>1</b>
<b>6</b>	<b>заболевания опорно-двигательной системы</b>	<b>2</b>
<b>7</b>	<b>аллергии</b>	<b>5</b>
<b>8</b>	<b>заболевания нервной системы</b>	<b>5</b>
<b>9</b>	<b>заболевания дыхательной системы</b>	<b>1</b>
<b>10</b>	<b>заболевания гепато-билиарной системы (печень, желчный пузырь)</b>	<b>4</b>

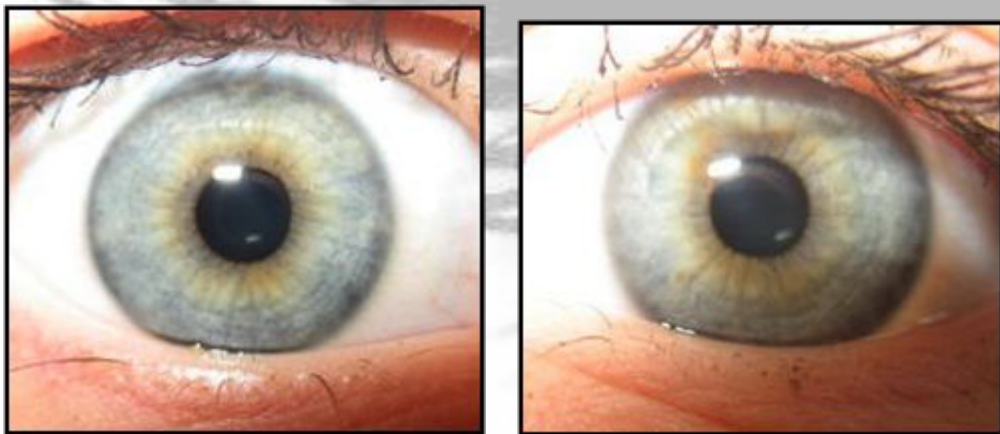
## диагностика заболеваний





# Диагностика заболеваний

## Респондент №2

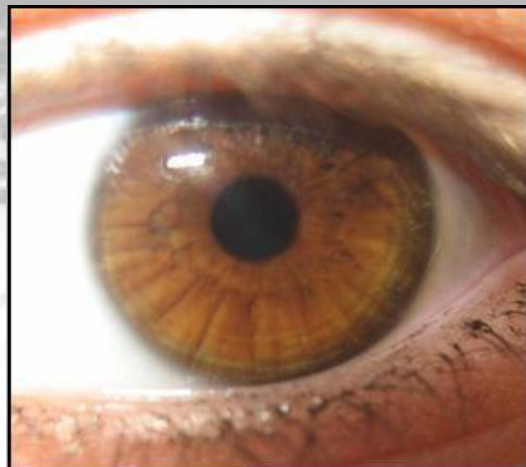
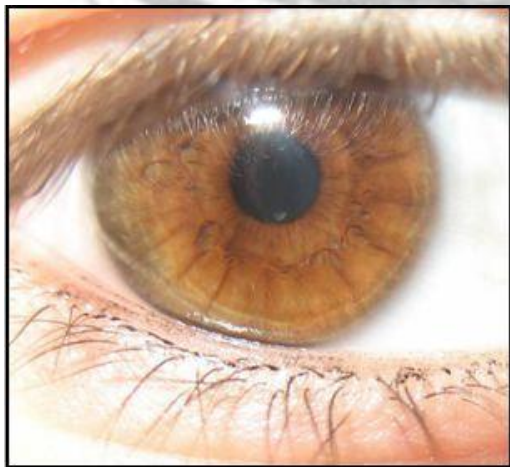


**Знаки:** Контракционные борозды, радиальные борозды, желтая и коричневая пигментация зрачкового пояса, темный дистрофический ободок.

**Значение:** Нервное напряжение, склонность к сокрытию реакции на стресс, нервное истощение, которое влияет на желудочно-кишечный тракт, ослабление печени, почек, проблемы с пищеварением, накопление токсинов, аллергии.

# Диагностика заболеваний

## Респондент №9



## Знаки:

Гетерохромия в виде велосипедного колеса, контракционные борозды, лакуны в зонах поджелудочной железы, крипты и выбухание автономного кольца в зоне сердца лакуны в зоне глотки, борозды на зрачковом поясе, дистрофический ободок.

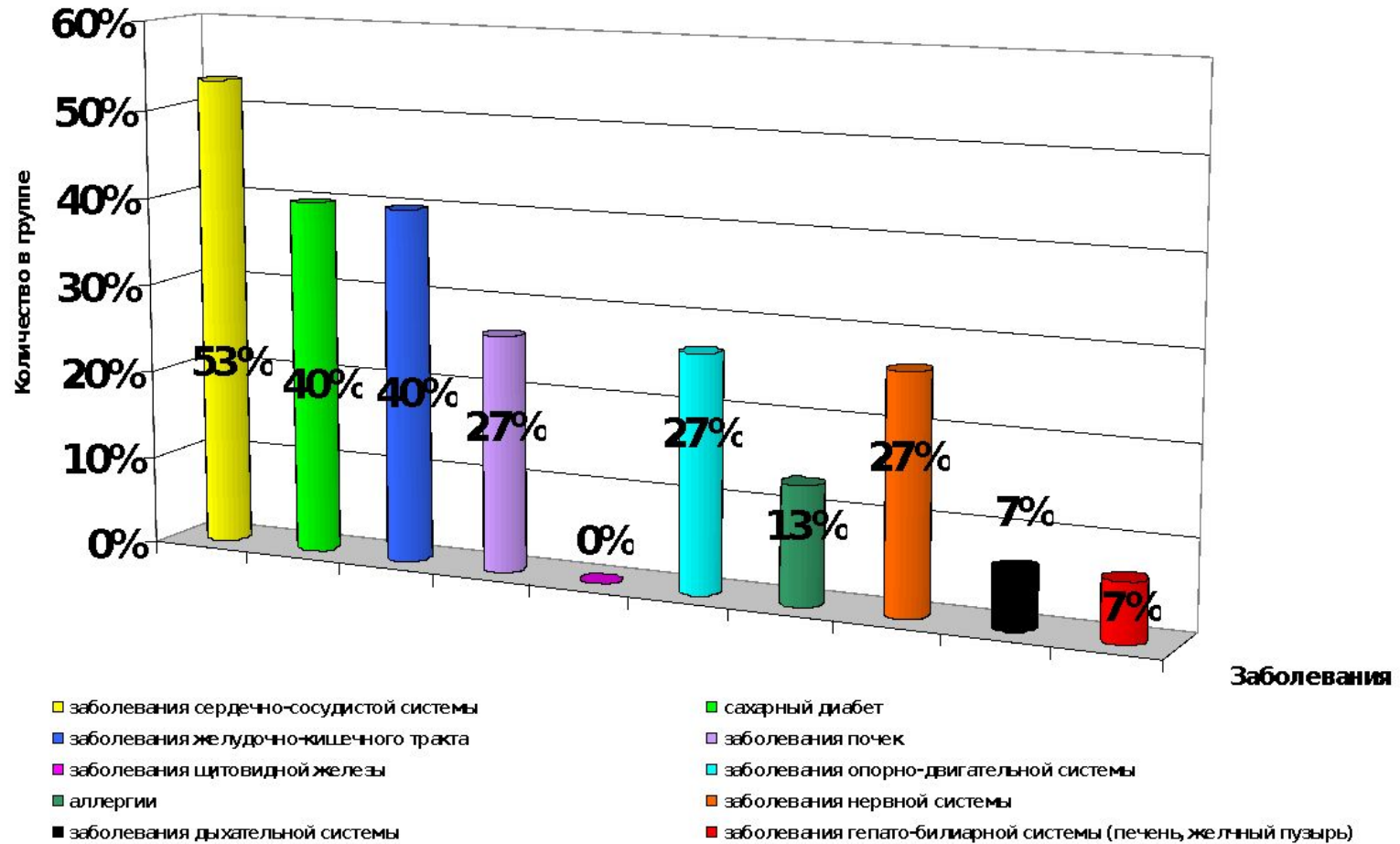
**Значение:** Нарушение вегетативной иннервации, спазмы кишечника, нервное напряжение, склонность к сокрытию реакции на стресс, слабость поджелудочной железы, риск заболеваний сердца, заболевания верхних дыхательных путей, нервное истощение, которое влияет на желудочно-кишечный тракт, накопление токсинов.

# Результаты анкетирования

<b>№</b>	<b>Известные заболевания</b>	<b>Кол-во в группе</b>
<b>1</b>	<b>заболевания сердечно-сосудистой системы</b>	<b>8</b>
<b>2</b>	<b>сахарный диабет</b>	<b>6</b>
<b>3</b>	<b>заболевания желудочно-кишечного тракта</b>	<b>6</b>
<b>4</b>	<b>заболевания почек</b>	<b>4</b>
<b>5</b>	<b>заболевания щитовидной железы</b>	<b>0</b>
<b>6</b>	<b>заболевания опорно-двигательной системы</b>	<b>4</b>
<b>7</b>	<b>аллергии</b>	<b>2</b>
<b>8</b>	<b>заболевания нервной системы</b>	<b>4</b>
<b>9</b>	<b>заболевания дыхательной системы</b>	<b>1</b>
<b>10</b>	<b>заболевания гепато-билиарной системы (печень, желчный пузырь)</b>	<b>1</b>



## результаты анкетирования



# Результаты анкетирования

## Респондент №2

**Известные заболевания:** Заболевания желудочно-кишечного тракта, сердечно-сосудистой системы, почек, аллергия, предрасположенность к заболеваниям нервной системы, щитовидной железы.

## Сравнение результатов диагностирования и анкетирования

№	Заболевания	Предполагаемые заболевания	Известные заболевания
1	заболевания сердечно-сосудистой системы		+
2	сахарный диабет		
3	заболевания желудочно-кишечного тракта	+	+
4	заболевания почек	+	+
5	заболевания щитовидной железы		
6	заболевания опорно-двигательной системы		
7	аллергии	+	+
8	заболевания нервной системы	+	+
9	заболевания дыхательной системы		
10	заболевания гепато-билиарной системы (печень, желчный пузырь)	+	

# Результаты анкетирования

## Респондент №9

**Известные заболевания: Заболевания желудочно-кишечного тракта, дыхательной системы, предрасположенность к заболеваниям сердечно-сосудистой системы.**

## Сравнение результатов диагностирования и анкетирования

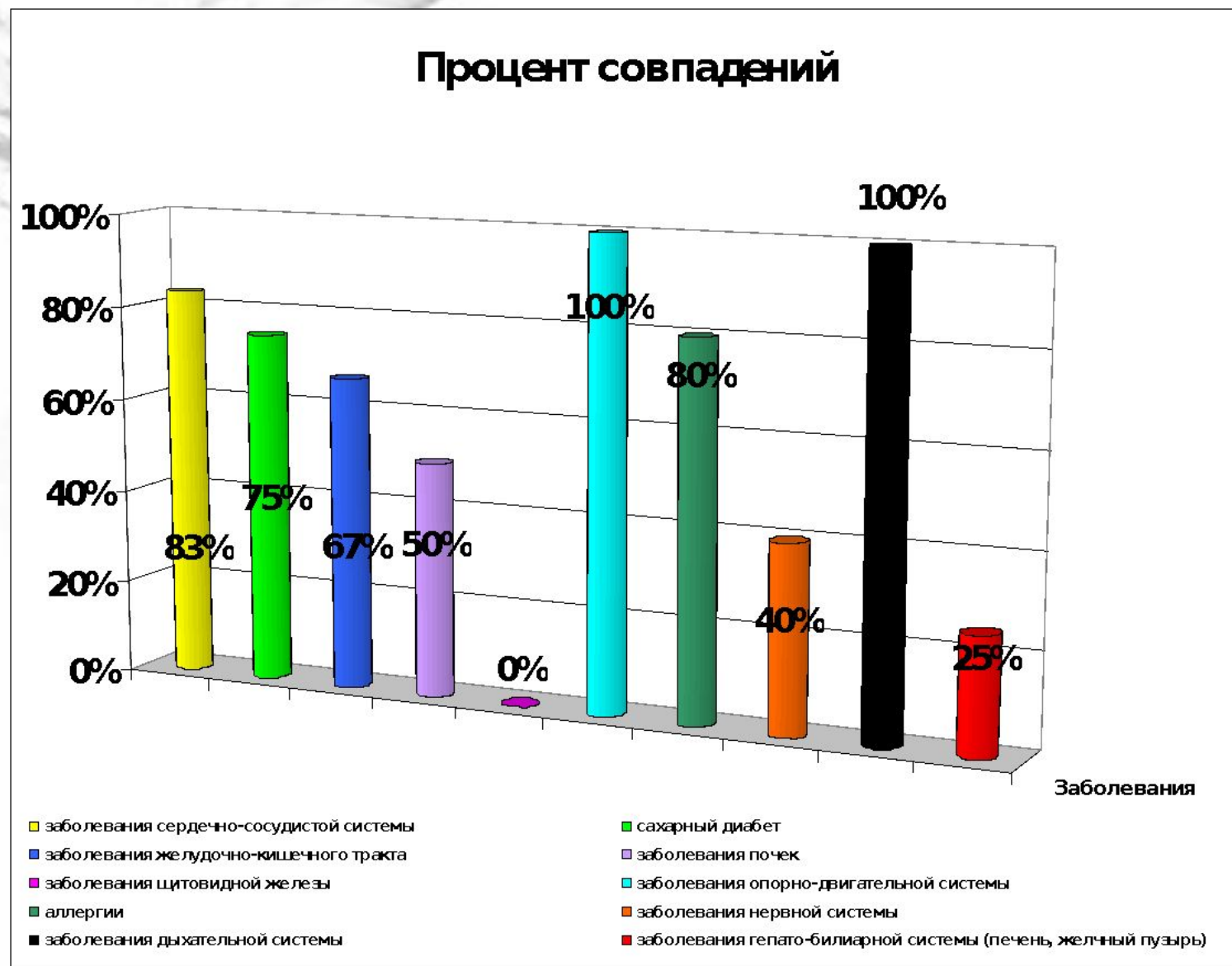
№	Заболевания	Предполагаемые заболевания	Известные заболевания
1	заболевания сердечно-сосудистой системы	+	+
2	сахарный диабет	+	
3	заболевания желудочно-кишечного тракта	+	+
4	заболевания почек	+	
5	заболевания щитовидной железы		
6	заболевания опорно-двигательной системы		
7	аллергии		
8	заболевания нервной системы	+	
9	заболевания дыхательной системы	+	+
10	заболевания гепато-билиарной системы (печень, желчный пузырь)		



# Статистика совпадений.

№	Заболевания	Количество совпадений	% совпадений
<b>1</b>	заболевания сердечно-сосудистой системы	<b>5</b>	<b>83%</b>
<b>2</b>	сахарный диабет	<b>6</b>	<b>75%</b>
<b>3</b>	заболевания желудочно-кишечного тракта	<b>4</b>	<b>67%</b>
<b>4</b>	заболевания почек	<b>4</b>	<b>50%</b>
<b>5</b>	заболевания щитовидной железы	<b>0</b>	<b>0%</b>
<b>6</b>	заболевания опорно-двигательной системы	<b>2</b>	<b>100%</b>
<b>7</b>	аллергии	<b>4</b>	<b>80%</b>
<b>8</b>	заболевания нервной системы	<b>2</b>	<b>40%</b>
<b>9</b>	заболевания дыхательной системы	<b>1</b>	<b>100%</b>
<b>10</b>	заболевания гепато-билиарной системы (печень, желчный пузырь)	<b>1</b>	<b>25%</b>

# Статистика совпадений.



# Выводы

- 1.** Иридодиагностика может применяться для предварительной диагностики заболеваний.
- 2.** Из 15 респондентов 2 не знают о состоянии своего здоровья.
- 3.** Наиболее часто встречаемой и выявляемой является предрасположенность к сахарному диабету.



# Информационные ресурсы

- Данилюк О.А. Практическая иридодиагностика и фитотерапия. – Ростов н/Д: Феникс, 2006; 7-8, 212-221, 246-256, 323-330, 364-365, 420-436, 524-426, 440-442.
- Джексон-Мейн П. Иридодиагностика для всех. – М.: ЗАО «РОСМЭН-ПРЕСС», 2005; 12-13, 54-67, 76-77.
- Идлер Л. Иридодиагностика: покажи мне свои глаза, и я скажу кто ты. – Ростов н/Д: Феникс, 2007; 3-17, 81-87, 89-108.
- Сокольский В. Ранняя диагностика заболеваний по глазам и коже. – М.: Изд-во Эксмо, 2005; 353-369.
- <http://ecoflash.narod.ru>
- <http://www.zapolskiy.ru>, Запольский Кирилл Владимирович
- <http://metamir.wpdom.com>