

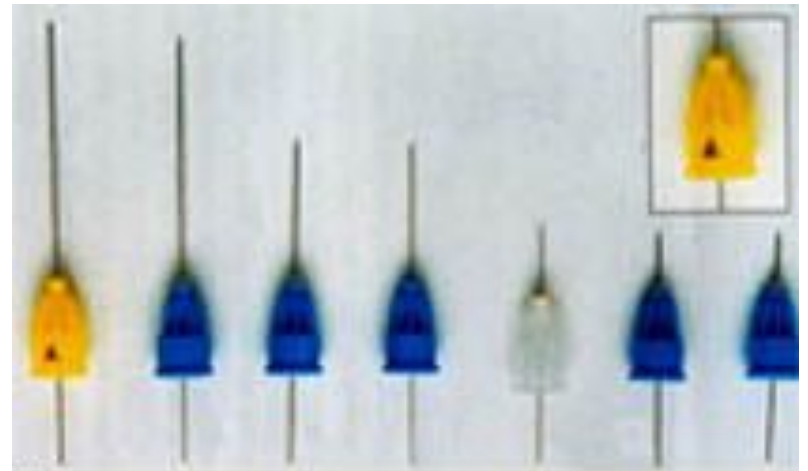
# Внутрикостная или спонгиозная анестезия

Выполнили студенты группы 2-004  
Стом: Акимжанов А.М., Елеулова М.С,  
Исмагулов К.Н., Касымов А.А.

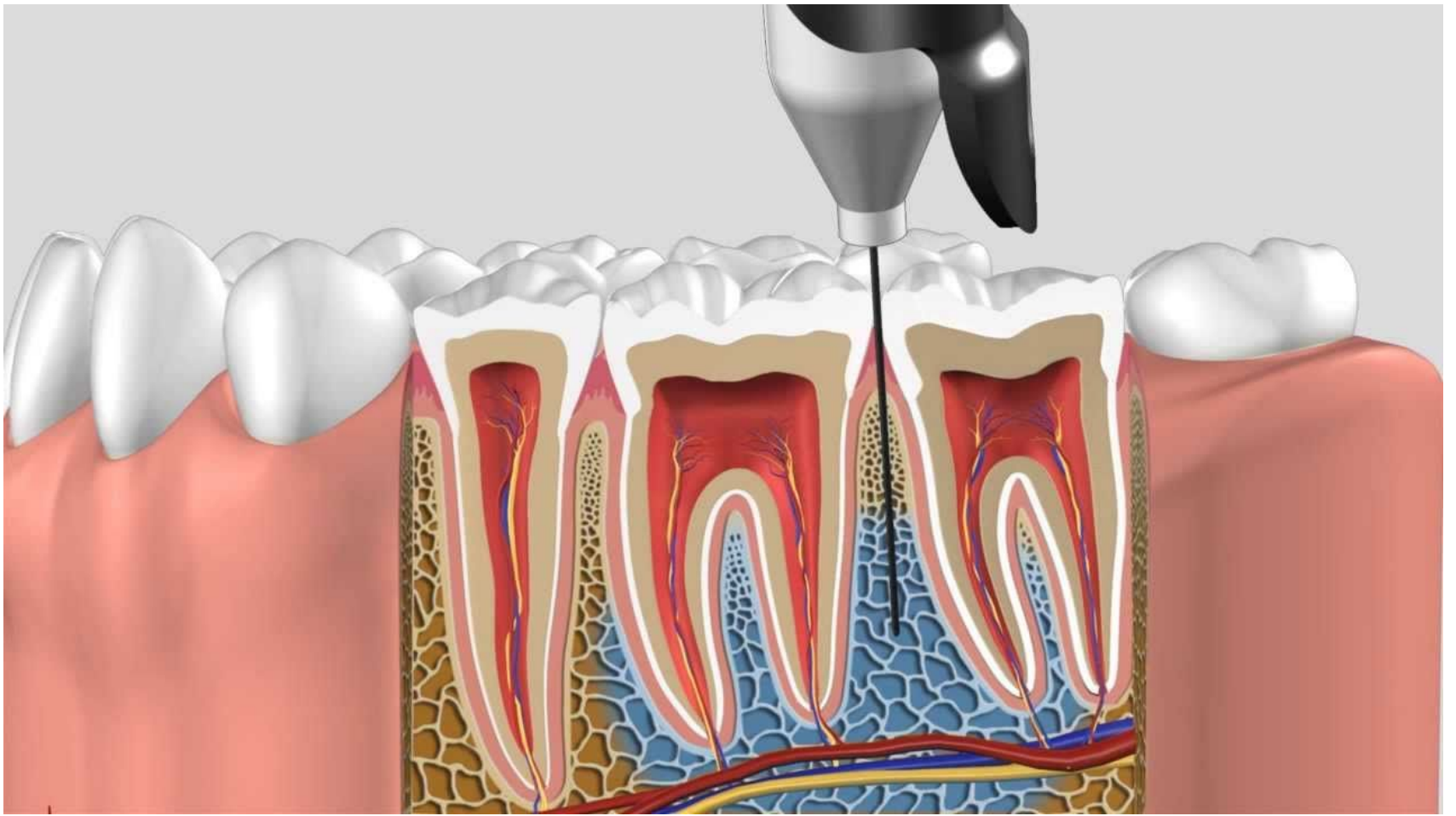


- Современная стоматология обладает значительным количеством средств для обезболивания зубов. Это связано как с появлением новейших местных анестетиков Современная стоматология обладает значительным количеством средств для обезболивания зубов. Это связано как с появлением новейших местных анестетиков, техник выполнения анестезии, так и с применением адъювантов к местным анестетикам Современная стоматология обладает значительным количеством средств для обезболивания зубов. Это связано как с появлением новейших местных анестетиков, техник выполнения анестезии, так и с применением адъювантов к местным анестетикам, которые усиливают





**Иглы различных размеров, используемые при карпульной технологии. Крупным планом показана канюля с указанием скоса иглы.**



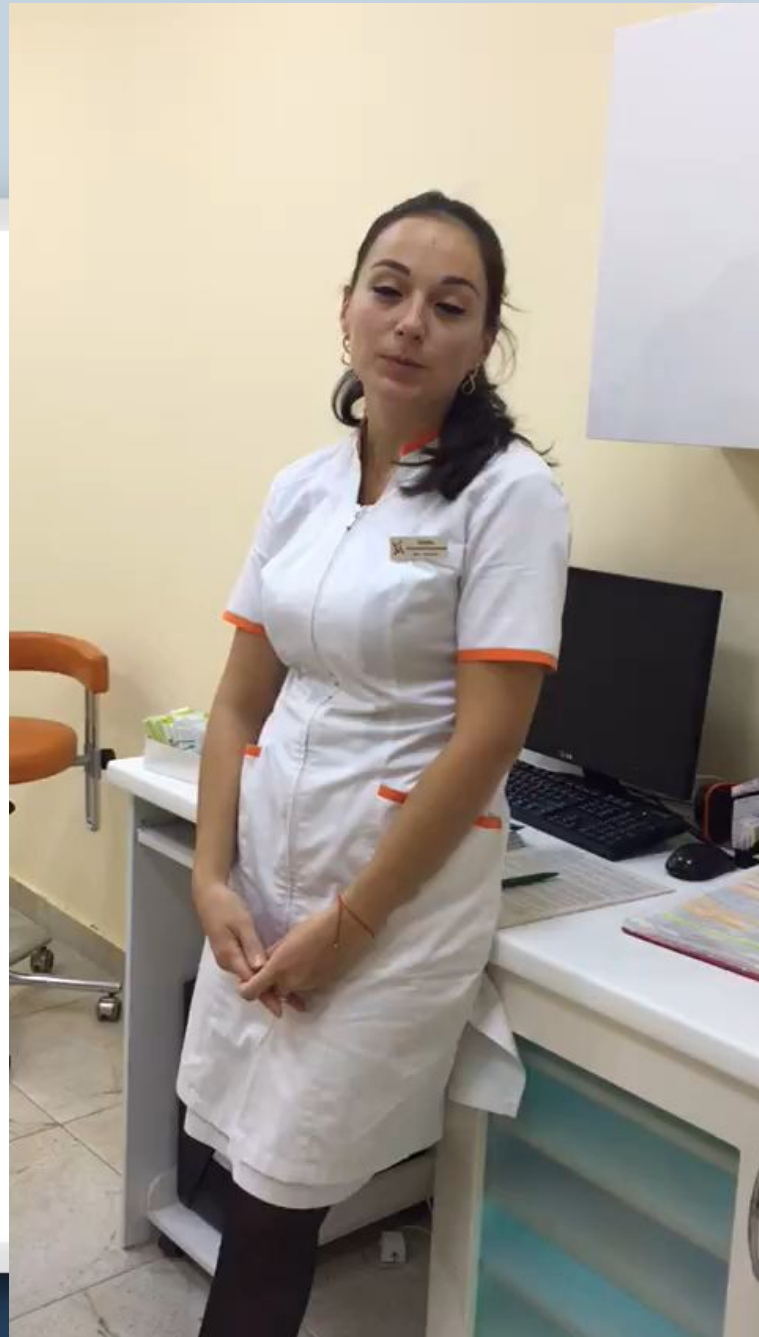












# Анестетики

- Существуют 3 формы выпуска

## Ультракаина:

- ультракаин ДС форте (с концентрацией эpineфрина 1:100.000),
- ультракаин ДС (с концентрацией эpineфрина 1:200.000),
- ультракаин Д (без эpineфрина/адреналина).







# СКАНДИНИБСА®

Мепивакаин  
100 картриджей по 1,8 мл  
для инъекций  
Стерильно



