

МИНИСТЕРСТВО ОБРАЗОВАНИЯ И НАУКИ РОССИЙСКОЙ ФЕДЕРАЦИИ

Федеральное государственное бюджетное образовательное
учреждение высшего образования
«РОСТОВСКИЙ ГОСУДАРСТВЕННЫЙ ЭКОНОМИЧЕСКИЙ УНИВЕРСИТЕТ
(РИНХ)»

УЧЕТНО-ЭКОНОМИЧЕСКИЙ ФАКУЛЬТЕТ
КАФЕДРА СОЦИАЛЬНО-ЭКОНОМИЧЕСКОЙ И РЕГИОНАЛЬНОЙ СТАТИСТИКИ

ВЫПУСКНАЯ КВАЛИФИКАЦИОННАЯ РАБОТА БАКАЛАВРА
ТЕМА: «ПРЕДПРИНИМАТЕЛЬСКАЯ ДЕЯТЕЛЬНОСТЬ»

Автор выпускной квалификационной работы, Ивашура В.Г.

Ростов-на-Дону
2015г.

Актуальность темы

Роль предпринимательства :


- ❖ **эффективность мобилизации и использовании ресурсов**
- ❖ **внедрение новых форм и методов организации производства**
- ❖ **решение социальных проблем**
- ❖ **формирование новых рыночных ниш**
- ❖ **развитие конкуренции на отечественном рынке**
- ❖ **обеспечение налоговых поступлений в бюджеты**
- ❖ **содействие экономическому росту страны**

Целью работы является статистическое изучение предпринимательской деятельности для разработки управленческих решений.

- **задачи: - рассмотреть теоретические основы предпринимательства;**
- **-охарактеризовать деятельность управления структурной статистики, статистики финансов и реестра статистических единиц**
- **-обобщить информационно-аналитическое обеспечение изучения деятельности субъектов предпринимательства;**
- **-охарактеризовать статистические методы анализа и деятельности субъектов предпринимательства;**
- **- проанализировать основные показатели деятельности субъектов предпринимательства Украины;**
- **-оценить региональную дифференциацию развития субъектов предпринимательства Украины на основе метода многомерной средней ;**
- **-наметить основные направления государственной поддержки**



- Объектом исследования выступает предпринимательская деятельность.
- Предметом является количественная оценка деятельности субъектов предпринимательства.

- 
- **В соответствии с Хозяйственным кодексом, предпринимательство определяют как самостоятельную, инициативную, систематическую, созданную на свой риск хозяйственную деятельность, которая осуществляется субъектами хозяйствования (предпринимателями) с целью достижения экономических и социальных результатов**

- **малыми** определяются предприятия, в которых средняя учетная численность работающих за отчетный год не превышает **50 человек**, а доход от реализации продукции за этот период не превышает сумму **10 млн. евро**.
- **микропредприятиями** определяются предприятия, в которых средняя учетная численность работающих за отчетный год не превышает **10 человек**, а объем дохода от реализации продукции за этот период не превышает сумму, **2 млн. евро**
- **средними** определяются предприятия, в которых средняя учетная численность работающих за отчетный год составляют от **50 до 250 человек**, а объем дохода от реализации продукции за этот период не превышает сумму **10-50 млн. евро**
- **крупными** определяются предприятия, в которых средняя учетная численность работающих за отчетный год превышает **250 человек** а объем дохода от реализации продукции за этот период превышает сумму **50 млн. евро**

ПРЕДПРИНИМАТЕЛЬСТВО СПОСОБСТВУЕТ:

- **СТРУКТУРНЫМ ПРЕОБРАЗОВАНИЯМ ЭКОНОМИКИ;**
- **ПЕРЕОРИЕНТАЦИИ ЭКОНОМИЧЕСКИХ ОТНОШЕНИЙ И ФОРМИРОВАНИЮ РЫНКА;**
- **РАЗГОСУДАРСТВЛЕНИЮ И ПРИВАТИЗАЦИИ ИМУЩЕСТВА ПРЕДПРИЯТИЙ;**
- **ЭФФЕКТИВНОМУ ИСПОЛЬЗОВАНИЮ СЫРЬЕВЫХ РЕСУРСОВ;**
- **РАСШИРЕНИЮ ПОТРЕБИТЕЛЬСКОГО РЫНКА;**
- **РАЗВИТИЮ ИННОВАЦИОННОГО ХАРАКТЕРА ДЕЯТЕЛЬНОСТИ;**
- **-СОЗДАНИЮ НОВЫХ РАБОЧИХ МЕСТ;**
- **ПОВЫШЕНИЮ АКТИВНОСТИ И ОТВЕТСТВЕННОСТИ РАБОТНИКОВ;**
- **РАЗВИТИЮ ЭКСПОРТНОГО ПОТЕНЦИАЛА СТРАНЫ**

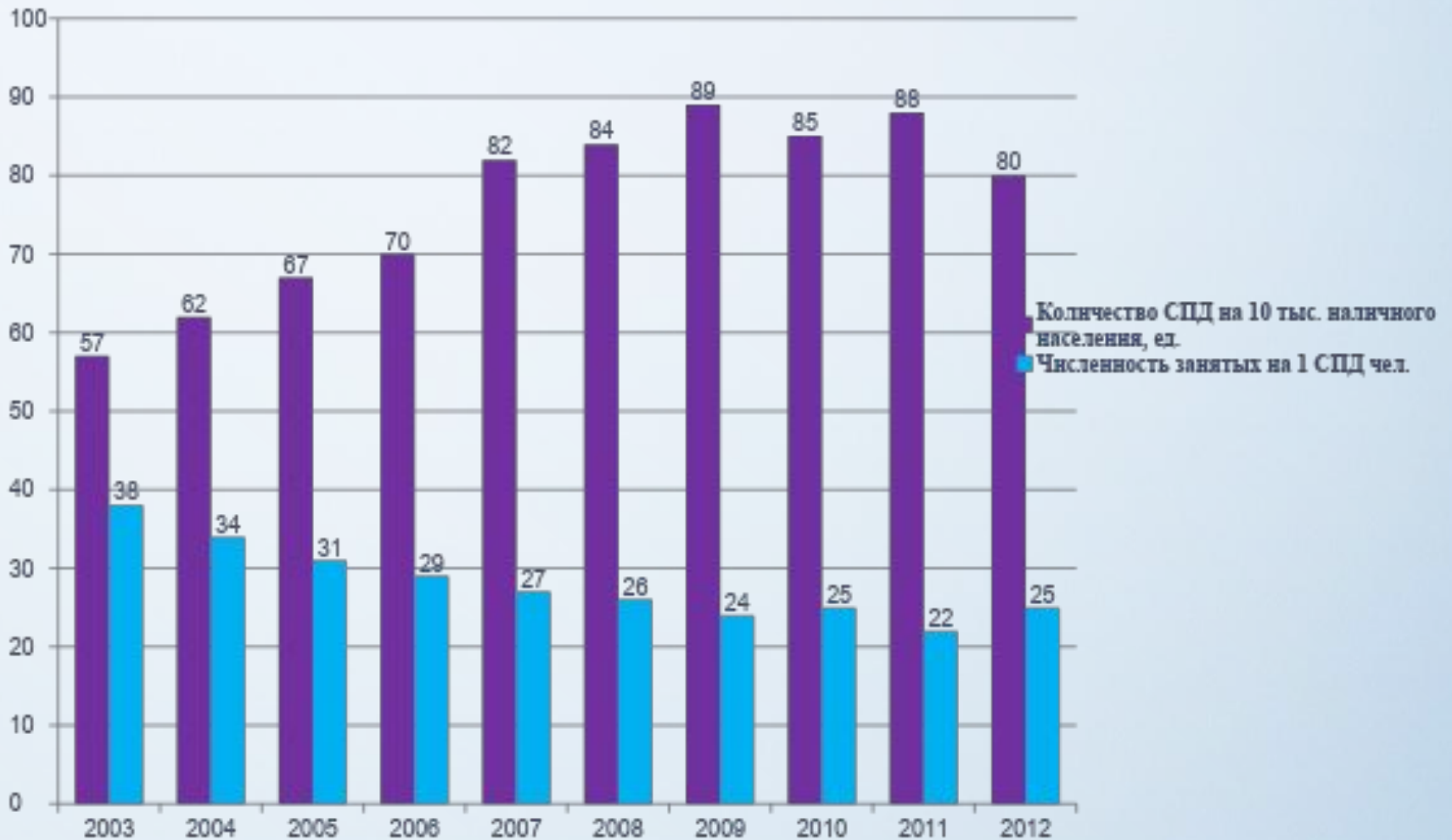


Формы отчетности

- **№1 -предпринимательство - годовая "Структурное обследование предприятий ,**
- **№1-предпринимательство (краткая) - годовая " Структурное обследование предприятий",**
- **№1-потребление (годовая) «Обследование потребления продуктов и услуг в производстве продукции (работ, услуг)».**
- **К финансовой отчетности относится форма №1-м,**
- **2-м - годовая «Финансовый отчет субъекта малого предпринимательства».**

- Развитие малого предпринимательства
 - Значение в социально-экономическом развитии страны
- Деятельность
- эффективность функционирования
- Инвестиционная активность

**Факторы, влияющие на развитие
предпринимательства**



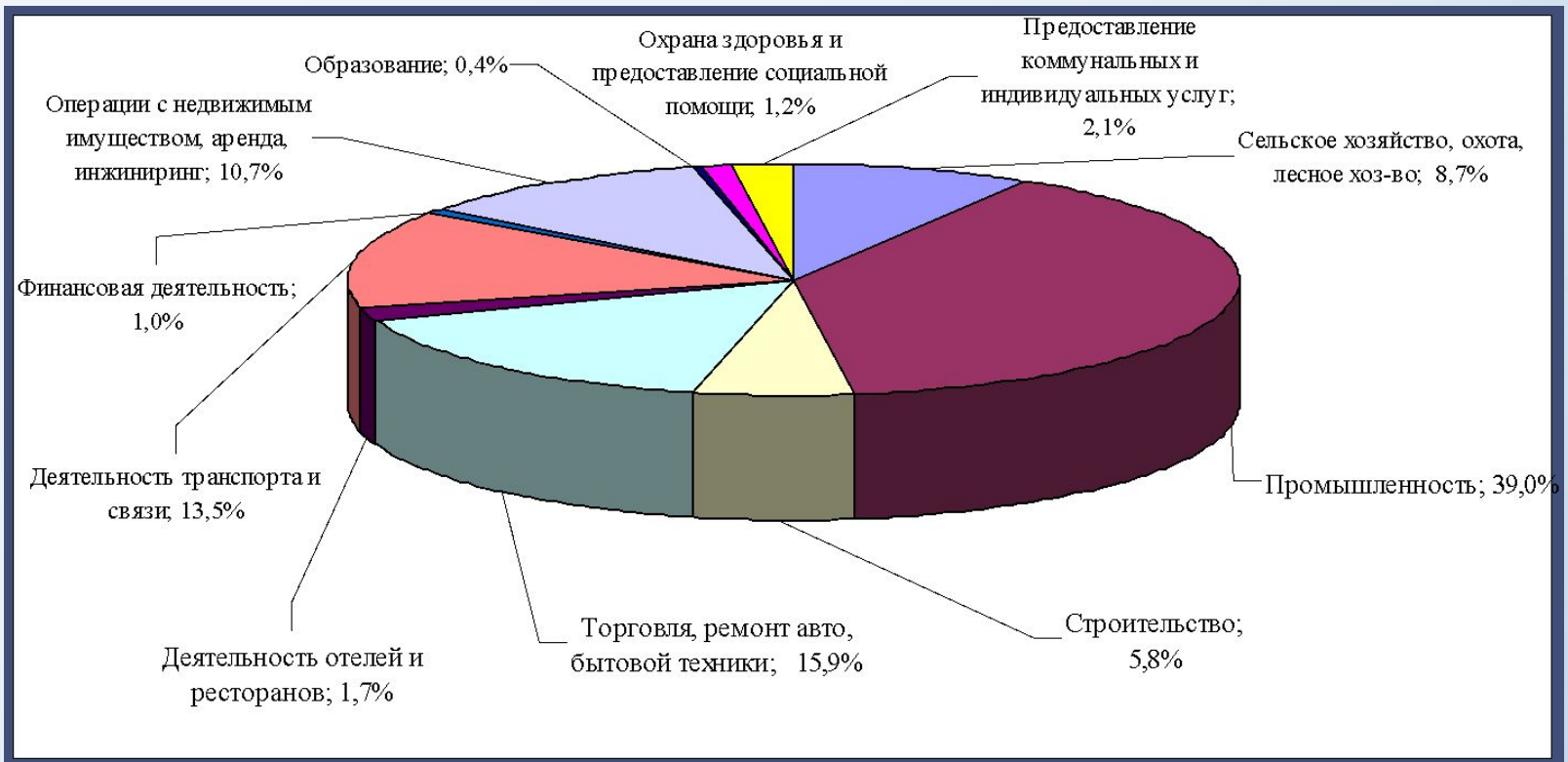
Динамика количества субъектов предпринимательства на 10 тыс. наличного населения и численности занятых на 1 СПД, Украины, 2003-2012гг.

Годы	Количество СПД, %		Численность занятых, %		Объем реализации, %	
	предпри- ятия	физические лица	предпри- ятия	физические лица	предпри- ятия	физические лица
2004	17,6	82,4	75,4	24,6	94,9	5,1
2005	16,8	83,2	74,4	25,6	94,2	5,8
2006	16,7	83,3	73,4	26,6	94,1	5,9
2007	15,8	84,2	71,5	28,5	94	6
2008	13,8	86,2	69,4	30,6	93,6	6,4
2009	13,1	86,9	66,4	33,6	93,3	6,7
2010	17,3	82,7	73,9	26,1	93,6	6,4
2011	22,1	77,9	76,7	23,3	95,0	5,0
2012	22,8	77,2	77,1	22,9	94,3	5,7

**Структура основных показателей
деятельности
субъектов предпринимательства, 2004-2012гг.**

Субъекты предпринимательской деятельности по размерам предприятий	Удельный вес			
	Численность занятых		Объем реализации	
	2008	2012	2008	2012
Крупные	40,1	32,4	44,6	42,1
Средние	35,0	41,0	39,1	42,0
Малые	24,9	26,6	16,3	15,9
Всего	100,0	100,0	100,0	100,0

Динамика и структура численности занятых и объемов реализации по размерам субъектов предпринимательства Украины, 2008-2012гг.



Структура численности занятых в предпринимательстве Украины по видам экономической деятельности в 2012г.

основные проблемы регионального развития предпринимательства:

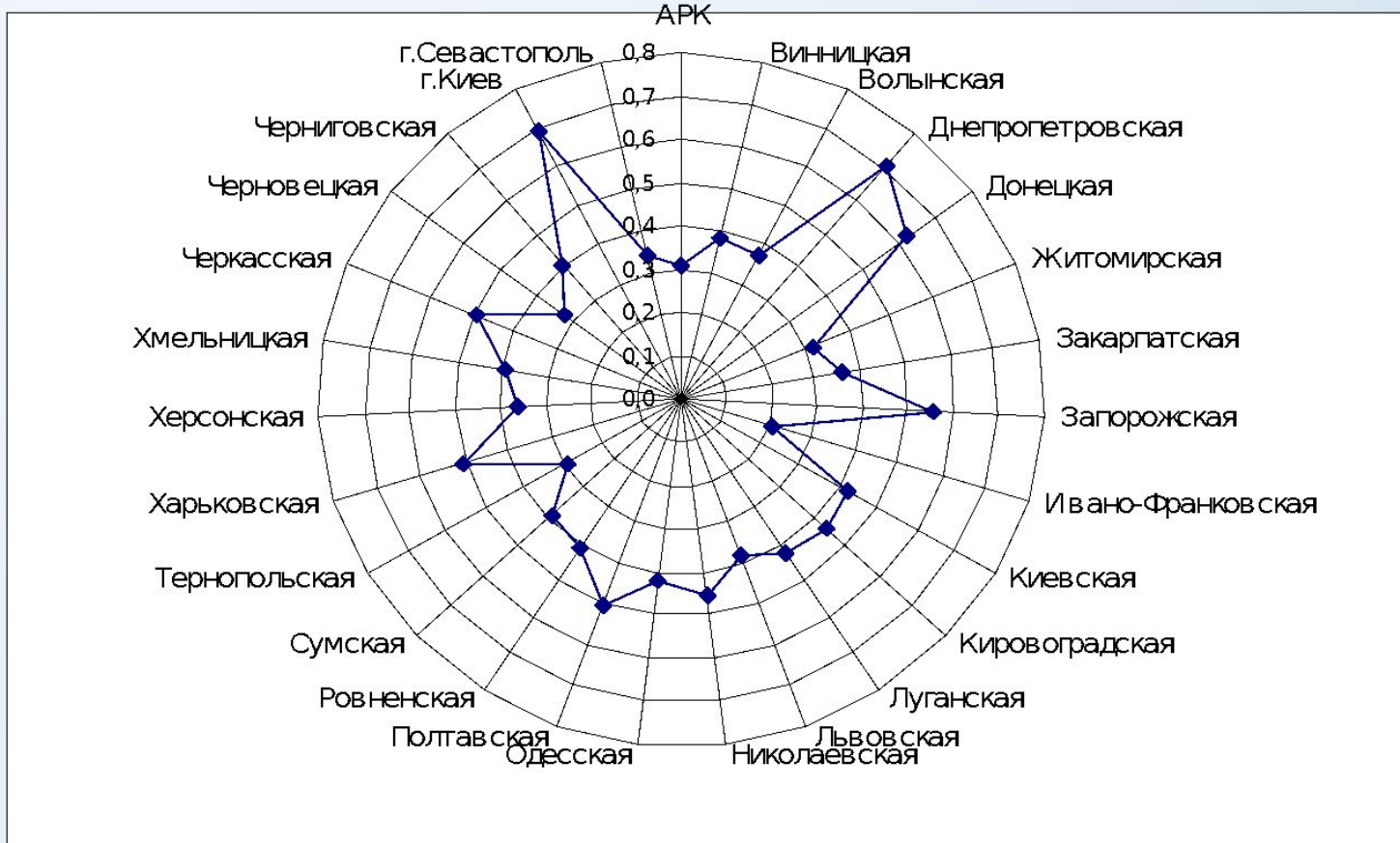
- усиление диспропорций в развитии предпринимательства в регионах;**
- отсутствие необходимого механизма стимулирования предпринимательства регионов;**
- низкую институциональную способность и недостаточную финансовую обеспеченность местных органов власти для реализации программ развития предпринимательской деятельности.**

Стимуляторы

- X_1 -количество малых предприятий на 10 тыс. наличного населения, ед.
- X_2 -численность занятых на 1 субъекте предпринимательства, чел
- X_3 -доля занятых в предпринимательстве в экономически активном населении, %
- X_4 -производительность труда, тыс. грн./ чел.
- X_6 -рентабельность операционной деятельности, %
- X_7 -капиталоотдача, грн./грн.

Дестимулятор

- X_5 -операционные расходы на единицу продукции, коп./грн.



Распределение регионов Украины по интегральному показателю развития предпринимательства в 2008г.



Распределение регионов Украины по интегральному показателю развития предпринимательства в 2012г.

Основными направления политики государства являются:

- **ценовая политика направлена на соблюдение необходимой паритетности цен между видами деятельности, обеспечение стабильности цен;**
- **антимонопольно-конкурентная политика направлена на создание оптимальной конкурентной среды деятельности субъектов хозяйствования;**
- **бюджетная политика направлена на оптимизацию и рационализацию формирования доходов и использования государственных финансовых ресурсов, повышение эффективности инвестиций в экономику;**
- **налоговая политика направлена на обеспечение обоснованной налоговой политики, стимулирование деятельности субъектов хозяйствования;**

Спасибо за внимание!