

«Счастье в дом»

Поделка из монет

Выполнила: Глямшин Елена Николаевна



Учитель ИЗО искусства

МОУ «Лямбирская СОШ №1»

Лямбирского муниципального района


Республика Мордовия

Профессия ювелир



Стол с монетами

МОНЕТЫ В ИНТЕРЬЕРЕ



«Денежное дерево»



Подкова «Счастье в дом»



Для создания подковы «Счастье в дом»
необходимы следующие
ИНСТРУМЕНТЫ И МАТЕРИАЛЫ

- ✓ Плотный картон (15 x 30);
- ✓ Шаблон (подковы);
- ✓ Ножницы;
- ✓ Клей «Титан»;
- ✓ Фольга;
- ✓ Монеты (обезжиренные);
- ✓ Золотая краска (акриловая);
- ✓ Цветочный горшок ;
- ✓ Гипс (100 гр.)
- ✓ Украшения (листки, цветочки, бусины и т.п).



ПОЭТАПНОЕ ВЫПОЛНЕНИЕ ПОДКОВЫ



ПОЭТАПНОЕ ВЫПОЛНЕНИЕ РАБОТЫ

- Закрепить подкову в цветочном горшке.



- Размешать гипс с водой и вылить полученную массу в цветочный горшок.

- В таком положении дать гипсу застыть после чего можно приступать к декорированию .



«Счастье в дом»



МОИ РАБОТЫ



СПАСИБО ЗА ВНИМАНИЕ!

**ЖЕЛАЮ ТВОРЧЕСКИХ
УСПЕХОВ!**