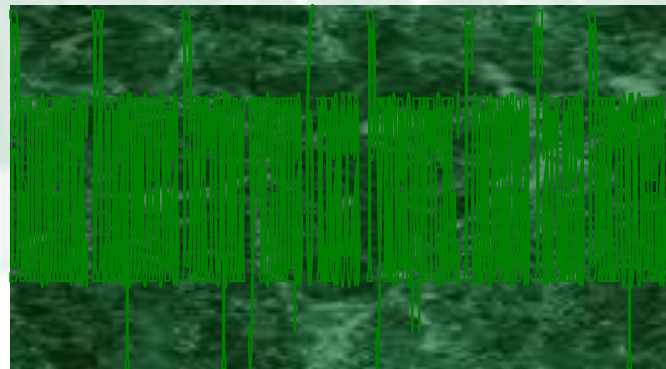



# Пасхальное яйцо



**Объект исследования**

**СИМВОЛЫ ПАСХИ**


**Предмет исследования**

**ПАСХАЛЬНОЕ  
ЯЙЦО**



# Цель

**Изучение и сохранение традиций своего народа.**

- Изучить литературу по данной теме и узнать историю этой традиции
  - Встретиться с учителями, поговорить с бабушкой и узнать, как можно украшать пасхальные яйца
  - Познакомиться с традициями подготовки и празднования ПАСХИ
  - Научиться расписывать пасхальные яйца
- 

- Анализ и синтез
- Наблюдение;
  - Опрос;
- Эксперимент



- Расписыванию яиц посвящали много времени, за этим занятием семья проводила весь вечер Великого Четверга, так как в Страстную Пятницу пекли куличи, а в ночь с Великой Субботы на Воскресение освящали. «Писали» яйца специальными цветными красками и специальными маленькими крючками из тонкой проволоки, которые обмакивали в растопленный воск... Расписанные таким образом яйца окрашивались в местах, не тронутых воском. Иногда на разноцветно окрашенные яйца наклеивали из золотистой или серебристой фольги всевозможные узоры и украшения.





- Пасхальные яйца не только просто красятся, но и раскрашиваются при помощи особых технических приемов, на них изображаются разнообразные сюжеты и узоры.
- Яйца, окрашенные в один цвет, назывались

# Крашенки



- Яйца, раскрашенные от руки сюжетными или орнаментальными узорами назывались

# Писанки

- Писанки** — это более сложный способ раскрашивания яиц. На сыром холодном яйце выводят узоры горячим воском при помощи стального пёрышка. Сделав узор, яйцо макают в разведённую холодную краску, начиная с самой светлой, обтирают и делают новый узор воском, и опять макают в другую краску.






- Если на общем цветном фоне обозначались пятна, полосы, крапинки другого цвета — это была

# Крапанка

- Крапанки — от украинского слова «кратать», то есть покрывать каплями.
- Сначала яйцо красят одним цветом, затем, когда оно высохнет и остынет, на него наносят капли горячего воска. Как только воск остынет, яйцо кладут в раствор другого цвета. После высыхания краски яйцо опускают в горячую воду. Воск тает, и выходит очень забавное яйцо. Воск можно и аккуратно соскоблить.





# Пасхальные яйца Фаберже



Выбор сайта Фарфорунка




# Яйца украшенные бархатом и золотом



# Украшенные бисером



# Украшенные тканью



# Украшение лоскутками



# Украшение нитками и лентами





# Украшение наклейками







ВЫПОЛНЕННЫЕ ИЗ КАМНЯ



БЛАГОДАРИМ ЗА ВНИМАНИЕ

