

# Удивительный подводный мир

Занятие по внеурочной  
деятельности  
для учащихся 4 классов

Учитель ИЗО МАОУ СОШ  
№12  
Шипицина Т.Г.

# **Занятие по внеурочной деятельности для учащихся 4 класса «Удивительный подводный мир»**

## **Задачи:**

- расширить кругозор детей о многообразном и удивительном водном мире;
- познакомить учащихся с интересными фактами из жизни морских обитателей;
- прививать интерес учащихся к рыбам и бережное отношение к окружающему миру;
- знакомство с техникой – ДУДЛИНГ;
- развивать творческие способности учащихся.

## **План занятия:**

1. Орг. момент
2. Отгадывание загадок, просмотр фотографий морских обитателей .
3. Проверочное задание «Найди ошибки в рисунках».
4. Знакомство со стилем- ДУДЛИНГ;
5. Творческая работа - создать образ морского обитателя с помощью техники Дудлинг.
6. Игра на внимание;
7. Подведение итогов.



У родителей и деток  
Вся одежда из монеток



У родителей и деток  
Вся одежда из монеток



Никогда мне страх неведом,  
Смело дам отпор врагу.  
Острым носом, как торпедой,  
Танкер я пробить могу.



Никогда мне страх неведом,  
Смело дам отпор врагу.  
Острым носом, как торпедой,  
Танкер я пробить могу.



Зубы в пасти в три ряда.  
Это целая беда.  
Этот хищник знаменит,  
Тем, что он - морской  
бандит.





Зубы в пасти в три ряда.  
Это целая беда.  
Этот хищник знаменит,  
Тем, что он - морской  
бандит.



- Вновь играя и шая  
Перед носом корабля.  
Над водой мелькают спины, -  
Мчатся шустрые...



- Вновь играя и шаля  
Перед носом корабля.  
Над водой мелькают спины, -  
Мчатся шустрые...



Как по морю-океану,  
Рыба-рыбища плывёт,  
И к огромному фонтану  
Подплывать нам не даёт!  
От него волна бежит,  
Ну конечно это –




# ДВАДЦАТИДВУХМЕТРОВОЕ СУДНО И КИТ





Есть лошадка, что не  
пашет,  
И-го-го она не скажет,  
Молча плавает в воде,  
Прячется в морской траве,  
То ли рыба, то ль зверек?  
Кто это?...


**Задание:**



**Найди ошибки в  
рисунках**













# Дудлинг -

- это рисование с помощью простых элементов (кружков, закорючек, ромбиков, точек и т.д.)




- Простор фантазии и воображения позволяют нам создать необычные, фантазийные рисунки.



# Рисунок может состоять просто из абстрактного узора



... а может украшая дополнять уже готовый образ - человека, животного, растения.



Техника используется не только в графике, но и в таких направлениях как:


- скульптура;
- дизайн одежды;
- дизайн посуды.





# Практическое задание: создать образ морского обитателя с помощью техники

Пупуриг



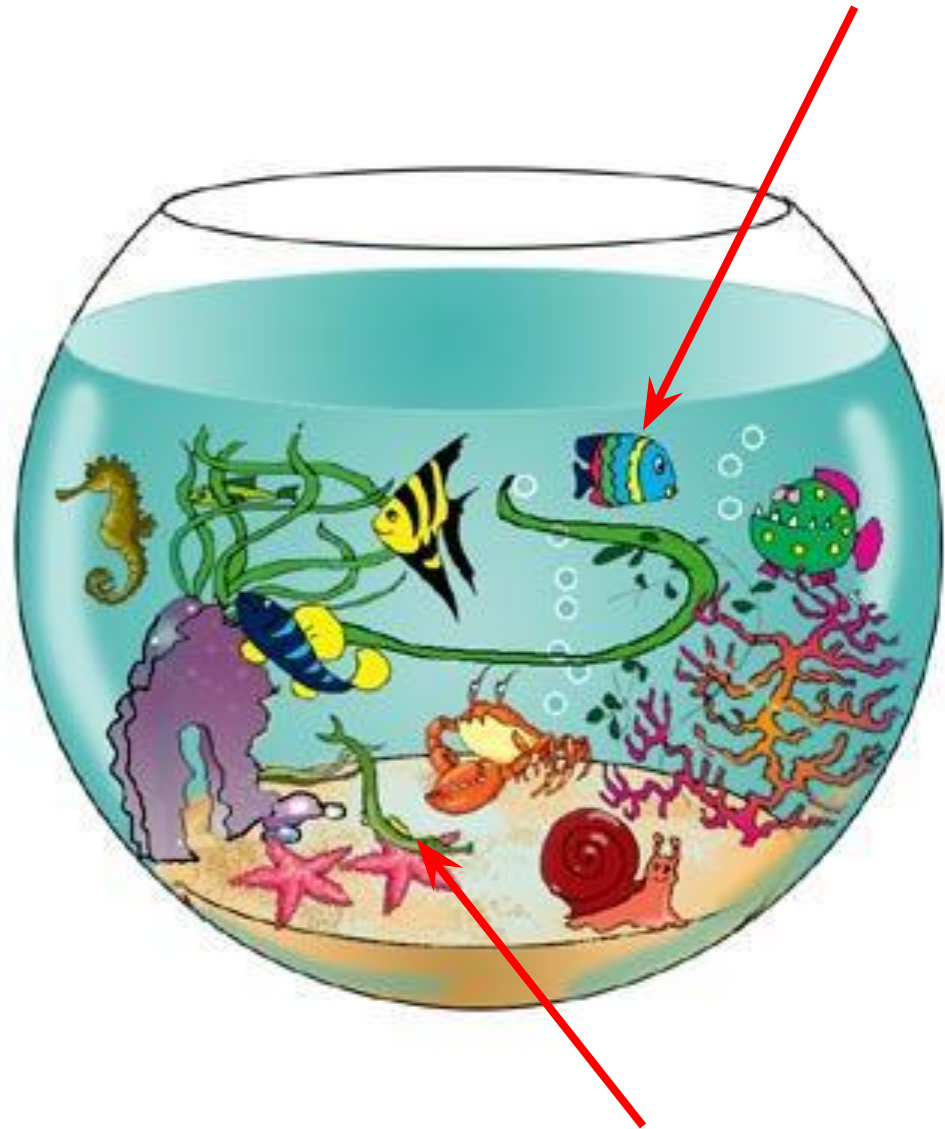
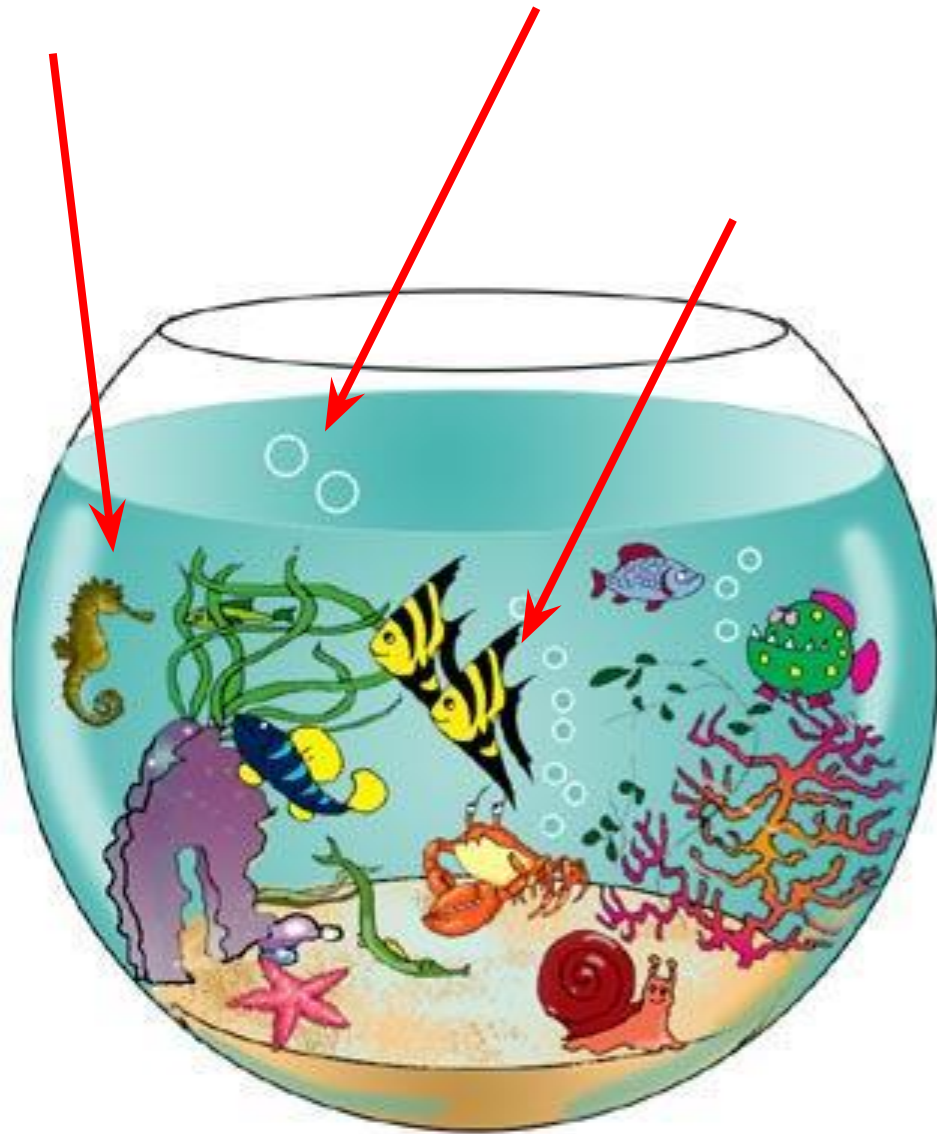
# Игра на внимание

**Внимательно посмотри на первую картинку, запомни и сравни со второй картинкой.**

**Что изменилось?**







**Спасибо  
за  
внимание!**

# Источники информации

- <https://podvodnyj-mir1.webnode.ru/news/interesnye-fakty-o-zhitelyakh-podvodnogo-mira/>