



ФИЛИМОНОВСКИЕ СВИСТУЛЬКИ

Игрушки яркие, хороши сделали их от души...



В деревне Филимоново Тульской области поколение за поколением следовали художники заветам старого мастера деда Филимона. Он был создателем промысла и познал тайну красоты.



Современные мастера сохранили в своем творчестве традиционные формы, сочетания цветов и орнаменты.



Филимоновские игрушки радуют радужной звонкой переливчатой пестротой ярких полосок. Красная полоска рядом зеленой, а теперь наоборот-зеленая и красная. Повторяются полоски, образуя характерный узор- «тигровость». Полоски, крестики, круги, звездочки, солнышки, волнистые линии, точки, елочки сочетаются с желтым фоном.





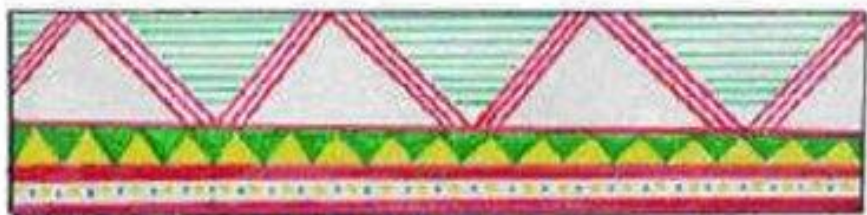
Филимоновская игрушка



Филимоновские мастера любят лепить домашних животных: коров, коней, собак, баранов, кур и петухов. Все филимоновские звери- свистульки. У них маленькая голова на длинной шее, гибкое тело, ноги-подставки и хвост-свисток. С помощью деталей мастер превращает игрушку то в медведя с зеркалом в передних лапах, то в кошку с мисочкой, то в курочку с циплятами.



Изучаем элементы филимоновской росписи



КОМПЛЕКТ ДЛЯ ТВОРЧЕСТВА

ИЗДАТЕЛЬСТВО
КОСАВОСКОЕ

ФИЛИМОНОВСКИЕ СВИСТУЛЬКИ

РАБОЧАЯ ТЕТРАДЬ + ФОРМА ДЛЯ РОСПИСИ

В комплект входит рабочая тетрадь и форма для росписи. Форму с лицевой стороны можно раскрасить по своему рисунку, а с обратной – расписать (использовать). Форму можно использовать и как шаблон. Для работы понадобится тесто (№ 1 и № 2), акриловые или гуашевые краски и базисный лак.





Задание:

- Нарисовать коня, корову или петуха по мотивам филимоновской росписи