

Хохлома



Хохлома - странное, веселое слово.

В нем и смех слышится, и восхищенное ОХ! И восторженное АХ!

Сказка

- Как же начиналось это удивительное, хохломское искусство? Разное рассказывают старики. Говорят, будто полторы тысячи лет назад поселился в лесу за Волгой веселый мужичок - умелец. Избу поставил, стол, да лавку сладил, посуду деревянную вырезал. Варил себе пшеничную кашу и птицам пшена не забывал насыпать. Прилетела как-то к его порогу птица-Жар. Он ее угостил. Птица Жар задела золотым крылом чашку с кашей, и чашка стала золотой. Вот, мол, откуда пошла на Руси золотая посуда.

Это, конечно, сказка. А начало золотой росписи ведут от древних мастеров - иконописцев. Свои иконы они писали на деревянных досках, которые покрывали льняным маслом, прогревали в печи. Потом уж и посуду стали по такому способу золотить.

Издавна делали посуду в лесных Заволжских деревеньках Виноградово, Семино, Куличино, Разводино, Хрящи. Но зовут ее не виноградовской или куличинской, а хохломской. Почему? А вот почему:

Стук-бряк! - катят груженные подводы вдоль извилистой речки Узолье.

Стук-бряк! - погромыхивает деревянный товар. Везут его в ближнее древнее село-Хохлому виноградовские, разводинские мастера. Оттуда разлетаются Жар-птицами миски да ложки по ярмаркам:

- Кому посуда для каши, окрошки? Чудо-блюдо, да чашки, ложки!
- Откуда посуда?
- К вам приехала золотая Хохлома!



Легенда

Давным-давно жил мастер икон, который очень изящно рисовал иконы, но душа художника была в природе, живой жизни. Мастер поселился в глухих Керженских лесах и стал заниматься промыслом: делать чаши, кухонную утварь, украшая их видами природы – цветами, ветками, листьями, травой, ягодами, рыбами, птицами.

Слава о мастере быстро разнеслась по земле, у него появились продолжатели его ремесла.

Такова легенда.




Хохлома

Хохломская роспись, русский народный художественный промысел; возник в 17 в. Название происходит от села Хохлома. Декоративная роспись на деревянных изделиях (посуда, мебель)

отличается тонким растительным узором, выполненным красным и черным (реже зеленым) тонами и золотом по золотистому фону.

/БЭС,1991.Т.2-768 с., илл./



Хохлома

Посуда Хохломы создаёт ощущение жаркого пламени. Она практична и нарядна. Она поражает своей удивительной красотой. Не случайно Хохлома так любима не только туристами, но и самими россиянами. В моду сейчас постепенно возвращается искусство Древней Руси с ее характерными самобытными элементами. Хохлома – это снова модно и стильно!





Из истории хохломской росписи

Близ Нижнего Новгорода, среди заволжских деревень раскинулось большое старинное село Хохлома, расположенное на берегу Волги. Жители села издавна занимались разными ремёслами, в том числе изготовлением деревянной посуды и домашней утвари. На волжские ярмарки приезжали купцы со всех концов Руси и даже иноземцы. Поэтому волжане изготавливали вещи на продажу. Огромным спросом пользовалась их деревянная посуда, расписанная в красные, чёрные и золотые цвета, украшенная стеблями, цветами и ягодами. Золотая хохлома развозилась по всей России. Доходила она и до Средней Азии, Турции, Индии и Европы, заслужив всемирную славу.



Цвета хохломы

Рисунок Хохлома из древне привлекал своей красочностью и яркостью.

Особенностью рисунка Хохлома является то, что он изображается всегда на черном фоне. Несмотря на это, рисунок Хохлома выглядит праздничным благодаря красным и золотистым узорам, которые наносятся поверх черного фона.

Традиции хохломского рисунка пришли к нам в народное искусство с украшениями древнерусских рукописных книг и икон. Хохломские ремесленники расписывали свои изделия только тремя красками. На любом предмете, украшенном хохломским узором, можно увидеть красные ягоды, рассыпанные по черному фону. Яркие пятна ягод кажутся такими сочными и выделяются на черном так четко, что смотрятся настоящими сочными плодами кислой брусники, рябины или клюквы. Ягоды украшены золотистыми стебельками и лепестками.

Такой выбор не случаен. Раньше красный цвет считался праздничным и не мог встречаться в повседневной жизни часто. Да и золотистая роспись была дорогим украшением – не каждая невеста могла похвастать таким приданым, и не в каждой семье можно было встретить расписную хохломскую ложку.




Рисунок хохломы

- В росписи хохломской посуды нет жанровых сцен. Художники рисуют растительные орнаменты: листики, изогнутые веточки, землянички, малинки, рябинки, сердечки цветов. Узоры то тянутся вверх, то бегут по кругу, то извиваются. В этом разнообразии орнаментов проявляется фантазия художников. Но самым любимым мотивом остается орнамент «травка», изогнутая, кустиком или одной былинкой. «Травку» обычно пишут красным или чёрным цветом, она обязательный элемент хохломской росписи. Самые замысловатые узоры называются «кудрины». Травка превращается здесь в кудри-завитки, похожие на перья жар-птицы. «Кудрины» всегда пишутся золотом.
- Цветущие кусты и плоды на Руси считались пожеланием добра и благополучия, поэтому-то их так много в хохломской росписи. Художники не вычерчивают заранее чётких контуров в узорах, а для этого необходимо большое мастерство, точность руки и глаза.



Ветка плавно изогнулась
И колечком завернулась.
Рядом с листиком трехпалым
Земляника цветом алым.
Засияла, поднялась,
Сладким соком налилась.
А трава, как бахрома,
Золотая хохлома!

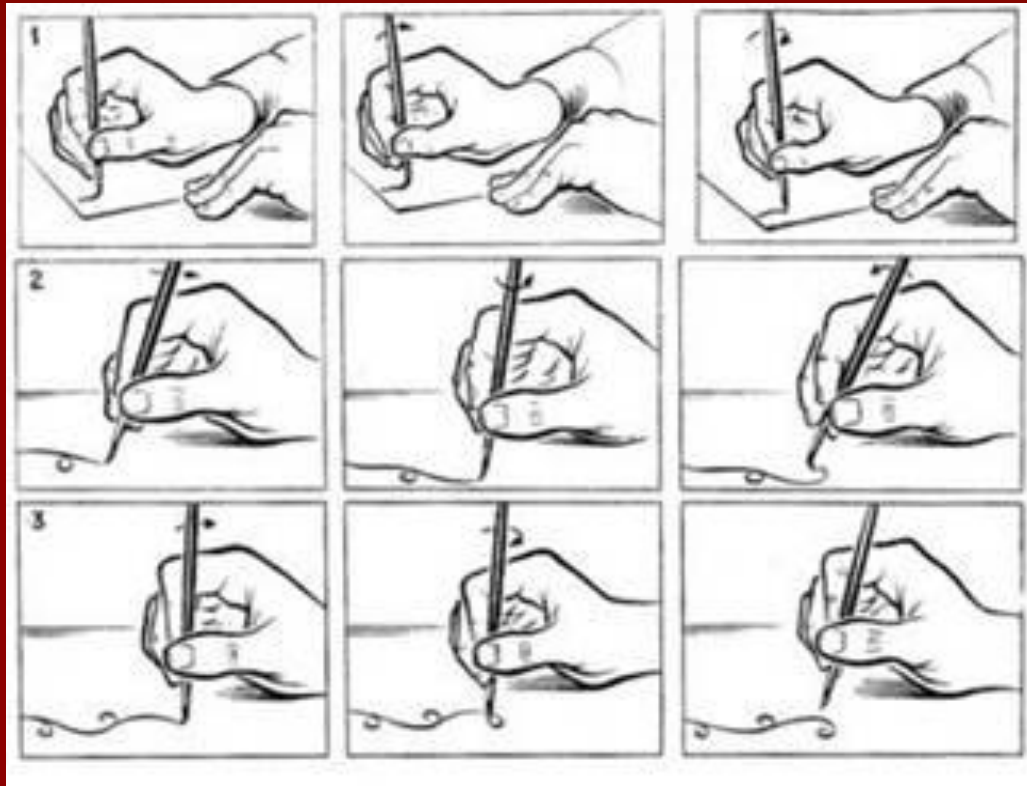


Хохломской орнамент

- Хохломской орнамент удивителен. Его отличает богатство красок медово-золотого цвета. Орнамент хохломской росписи очень разнообразен и декоративен. Художники передают красоту нашей жизни, которую мы, обычные люди, порой и не замечаем. Яркую осень с ее яркой листвой, красочные цветы, многочисленные разноцветные ягоды.
- Орнаменты наносятся красными и черными цветами. Листья получаются сочными, кончики листьев тонкими, ягоды на стеблях – спелыми и сладкими, в связи с чем, рисунки получаются легкими, изящными и живыми. Бывает, что мастера по росписи под хохлому, рисуют между травой цветы, птиц и рыбок.
- Хохломские мастера роспись подчиняют форме предмета (чаше, ковшу, вазе, шкатулке, ложке). Они украшают изделия нарядной росписью, и от этой красоты в наш дом приходит радость, счастье увиденного и умиротворенность.
- Хохломские мастера делают не только отдельные предметы посуды, но и расписывают мебель для детей. Которой любят не только дети в своих спальнях и детских садах, но и взрослые люди поражаются умельцам хохломской росписи.



Секреты орнамента



Секреты орнамента



Процесс производства

- Процесс производства различных изделий расписанных под хохлому (ложки, чашки, подносы, самовары, мебель и другая утварь), **не изменился** со времени своего зарождения, но все же благодаря современным материалам и некоторым измененным принципам производства, хохломские изделия стали более прочными и долговечными.
- Этот процесс заключается в следующем. Вначале **вытачивается** само изделие, которое получается белого цвета. После этого мастера **грунтуют** изделие, то есть покрывают его раствором глины, после чего умельцы **вылуживают** его оловом, серебром или алюминием. Затем изделие становится готовым для росписи, т.е. блестящим и гладким. Далее изделия с нанесенной росписью **закрепляются сушкой** в печи. Последним этапом является **лакировка** или сушка под высокой температурой, это зависит от лака. Получаемые готовые поделки устойчивы как к жаре, так и к холоду. Они изящны, красивы, легки как весенний ветерок и ярки как летний солнечный лучик



Ложки

Одним из крупнейших специализированных мест производства хохломских ложек может считаться Семенов. Хохломская ложка – один из популярнейших сувениров из России.

Это изделие сделано решения задач использования в повседневной жизни посуды изготовленной в домашних. Композиционный орнамент ложки - змеящийся стебель, покрытый травой, где каждое ветвь оканчивается насыщенными ягодами. Воздушная, звучная, расписная ложка радует глаз и будет надежной помощницей и дома, и на природе, и за городом. Ложки, в основном обрабатываются в ручную. Ложки изготавливают в основном из осины, липы, березы, а дорогие – из пальмы и клена.

Существует различные виды ложек, например: тонкая, полубаская, ложка для варенья, сувенирная, детская, салатная.

Хохломская ложка, бесспорно, пользуется немалым спросом, а умельцами общенародного искусства разрабатываются всевозможные её конфигурации и орнаменты.



Шкатулки

Когда умельцы перешли к занятию на широких поверхностях золотистого фона, выразилась присущая русскому орнаменту тяготение к широте письма, что хорошо видно на расписанных под хохлому шкатулках.. Дерзкий кистевой мазок делается одним из главных составляющих травяного узора. И так и эдак совмещая вытянутые мазки черной и красной краски, большие и маленькие, густые и воздушные, умельцы творили мелодии цветов, травок, деревьев и кустов с роскошной кучерявой кроной. Узор дополнялся мелодией цветов и ягод, наносившихся при помощи пористой губки или тампона. Невесомость и естественность почерка умельца становится мерой художественных достоинств произведения. Претворение в жизнь росписи от руки кистью воспитывало у виртуозов обыкновение легко изменять орнамент. На специфику травных узоров влияли и форма посуды. В ходе работы для любого вида изделий в хохломе имелись стандартные композиции росписи, часто отвечающие нраву их размеров и формы.



Изделия

Характерной чертой хохломских изделий является традиционный рисунок: узорчатая тонкая роспись из вьющихся растений и ягод. Хохломская роспись встречается практически на всех предметах домашнего и кухонного обихода. Самовары и ложки, ушата и миски – изделия, какими пользовалась русская крестьянская семья и которые находились всегда под рукой заботливой хозяйки – именно они и стали предметом народного искусства.

Хохлома стала славиться расписными предметами не так уж давно. Именно таким образом изделия начали украшать только в 17 веке – возможно, тогда и были привезены дорогие и редкие краски, которые не стирались с течением времени. Сейчас хохломская роспись стала забытой историей, к которой возвращаются, чтобы скорее порадовать иностранных да иногородних гостей, чем вспомнить о своих истоках. Драгоценность хохломских украшений перестала быть редкостью – купить ее может практически каждый, кто заинтересован культурой русского народа. В Нижегородской области хохломские изделия по-прежнему остаются востребованным товаром – недалеко от села Хохлома работают две ремесленные фабрики, которые пытаются сохранить и передать традицию русского народа. Традицию, которую ни забыть, ни купить нельзя



Посуда



Современная хохлома




Андрей Клейнин Современная хохлома


Сувениры



Хохлома в наши дни



Вот так хохлома!



Такая сладкая хохлома!!!



Рекордсмены

Мастера хохломской росписи придумывают изумительные, самобытные образцы ложек, настоящие творения искусства. Искусство виртуозов хохломы, ошеломляет, воспитывает и радует самые превосходные чувства. Хохломская ложка, бесспорно, пользуется немалым спросом, а умельцами общенародного искусства разрабатываются всевозможные её конфигурации и орнаменты.



- Ведь настоящие трофеи «дикой» охоты по культурным прериям России – это отнюдь не янтарные драгоценности и меха – это хорошо забытые старые, привычные для нас изделия русских ремесленников.