

«Использование нетрадиционных техник рисования, как средство развития творческих способностей детей»

МБДОУ

«Троельжанский детский сад»

Воспитатель:

**Белых
Светлана
Аркадьевна**

2014 уч.год.

Истоки способностей и дарования детей на кончиках пальцев. От пальцев, образно говоря, идут тончайшие нити-ручейки, которые питает источник творческой мысли. Другими словами, чем больше мастерства в детской руке, тем умнее ребёнок.
В.А.Сухомлинский.



ЦЕЛЬ:

Развитие творческого потенциала ребенка, создание условий для его самореализации, через интеграцию образовательных областей: «Художественно-эстетическое развитие», «Познавательное развитие», «Социально-коммуникативное развитие», «Речевое развитие».



Актуальность темы:

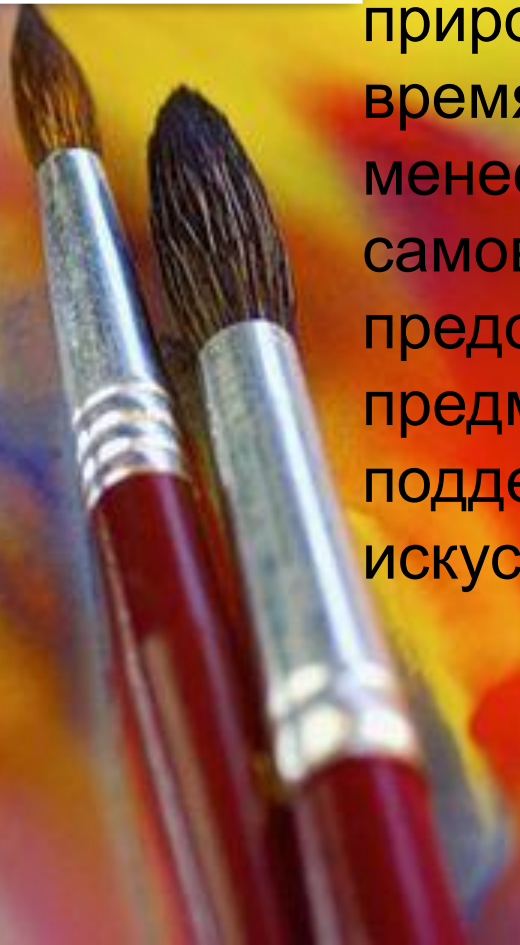
- Развитие творчества и воображения.
- Развитие мелкой моторики руки.
- Создание эмоционально-положительного настроения.

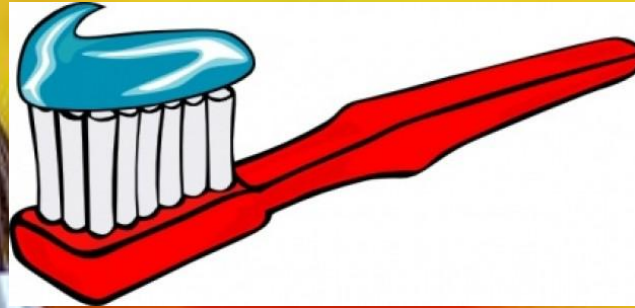




Стимулирование творческой активности

Развивающая среда мотивирует детей к творчеству. Некоторые дети по природе очень изобретательны, в то время как другие чувствуют себя менее комфортно в творческом самовыражении. Воспитатель предоставляет детям множество предметов, идей и стимулов, чтобы поддержать и развить их интерес к искусству.



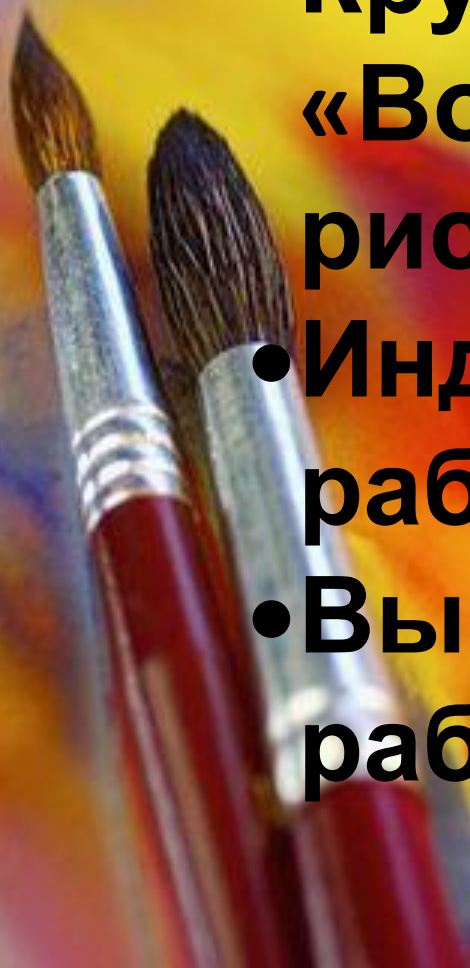


Использование нетрадиционных техник позволяет детям широко раскрыть свои творческие способности, способствуют развитию воображения, фантазии. А ведь рисовать можно чем угодно и как угодно!



:

- НОД (художественное творчество)
- Кружковая работа «Волшебный рисунок»
- Индивидуальная работа
- Выставки детских работ



Интеграция образовательных областей:



- **Познавательное развитие**
- **Социально-коммуникативное развитие**
- **Речевое развитие**
- **Художественно-эстетическое развитие**
- **Физическое развитие**

Кружок «ВОЛШЕБНЫЙ РИСУНОК»

По программе И.А.Лыковой «Цветные
ладошки»


Проводится од
минут)

тельность




Рисование пальчиками, набрызг
«Ягодки на ветке», «Листья жёлтые летят..»

Индивидуальная работа



"Вот что мы умеем!"





Каждый ребёнок – маленький художник!

Спасибо за внимание!

