

Тема: Древнерусские
воины-защитники



Богатыри

(от тюркского **багатур** – храбрый воин) – защитники русской земли, совершающие воинские подвиги, отличающиеся особой силой



Слово «*Богатырь*» встречается в летописях начиная с *13 века*

«Славна богатырями земля русская»



Выяснив, кто такие *богатыри*,
постараемся ответить на вопрос,
какие они?



Богатырь :

- человек рослый, дородный, дюжий и видный;
- необычайный силач;
- смелый и удачливый;
- храбрый и счастливый воин, витязь.

Святогор - богатырь. Николай Булычев.

В.М. Васнецов. «*Богатыри*». (1898 г.)



Защита Родины есть защита и своего достоинства.

Н. Рерих



Добрыня Никитич



Илья Муромец



Алёша Попович



Святогор - богатырь. Н. Булычев.

□ Что можно сказать о характере воинов?

Отважный, непоколебимый, сильный духом.

□ Какая у них внешность?

Крепкое телосложение, строгое лицо, длинные волосы, усы, борода.



В. М. Васнецов. Богатырский скак. 1914

Сравните образы богатырей



М.В. Васнецов. Богатырь (1870).




П. Д. Корин
Александр Невский.
(1942).

Ребята, а где жил князь со своими воинами?

*Место, где жил князь с дружиной,
огораживалось и охранялось.*

Это был городок внутри города.



Новгородский кремль. XV в.





«Княжеский муж»

- Воин Киевской Руси – дружинник, представитель княжеской дружины, княжеский муж. Человек более близкий к князю.
- Дружина делилась на старшую и младшую.
- Происхождение лиц, составлявших княжескую дружину, не имело существенного значения; более важны были личные качества.

Кольчуга

- ❑ Вооружение было очень тяжелым.
- ❑ Основным видом древнерусского панциря времен Киевской Руси была кольчуга. Она была изобретена в IV в. до н.э. кельтами. На Руси ее изготовлением овладели не позднее X века. Наряду с кольчугой на Руси применялись и доспехи.
- ❑ Дружинники носили два панциря одновременно: кольчугу и поверх нее пластинчатые доспехи.



ДОПЛЕХИ

ИЗ ПЛАСТИКА (А)
И ЧОПУН (Б)

КОЛЬЦА



Б

Кольчуга

Кольчуга — доспехи в виде рубахи, составленной из продетых друг в друга железных колец. Кольчуга защищала от поражения холодным оружием.



- Кольчуги составлялись не менее чем из двадцати тысяч колец и требовалось 600 м проволоки для её изготовления.
- Древнерусская кольчуга отличалась от западноевропейской. Русские кольчуги были около 70 см длиной, имели ширину в поясе примерно 50 см, длина рукава составляла 25 см — до локтя.

Шлем

- Ранние шлемы на Руси существенно различались в деталях. Первый склепан из двух половин, соединенных ободом внизу и такой же ширины полосой металла вдоль темени.
- Второй шлем был склепан из четырех треугольных пластин, соединенных *навершием, ободом и четырьмя вертикальными полосами на стыках*. Он имел надбровные выкружки, переходящие в наносник. Все скрепляющие полосы позолочены и по краю вырезаны зубцами и выкружками, имеют просечки в виде сердечка.



ШЕЛОМЫ
XI-XIII ВЕКА





ЩИТЫ

- Известно, что щиты существовали различных форм (круглые, трапециевидные щиты и т. д. Щиты делались из железа, дерева, камыша, кожи.
- Окраска щита могла быть самой различной, но красному цвету на протяжении всего бытования русских доспехов отдавалось явное предпочтение.

КЛЫЧУГА И ПЛАСТИНЧАТЫЯ БУНЯ
X-XI ВЕКА



ПАНЦИРЬ ЧИЖУНАТЫЙ
XI ВЕК





Оружие

Оружие славян древнерусского воина состояло из копий, дротиков, боевых топоров и луков, мечей. Прикрывались же они большими овальными щитами.



ОРУЖИЕ




Вопросы:

- Кого называли дружинниками?
- Что носили воины?
- Какое оружие было у воина Киевской Руси?



В.А. Фаворский Гравюры «Слово о полку Игореве»





Памятник Минину и Пожарскому

В Москве на Красной площади воздвигнут памятник воинам-защитникам Русской земли.

Автор И. Мартос.



Памятник Илье Муромцу в городе Муроме




*«Я иду служить за
веру христианскую
И за землю
российскую,
Да и за стольные
Киев-град,
За вдов, за сирот, за
бедных людей».*

Ребята, попробуйте представить себя художниками

❖ Изобразите образ богатыря, передавая его характер:

- 1. Перед вами рисунок с изображением богатыря контуром*
- 2. А теперь «оденьте» воина.*
- 3. Раскрасьте свой рисунок красками.*



Источники информации:

- Данилов А.А., Косулина Л.Г. История государства и народов России с древнейших времен до начала XVI в.: Учеб. для 6 кл. общеобразоват. учеб. заведений. – М.: Дрофа; Общеобразовательный центр «Веди-М», 2000;
- Семенова М. Мы – славяне. СПб: «Азбука», 1998;
- <http://veliz.h12.ru/avalon/museum/lic1.htm>
- <http://cityref.ru/prosmotr/3806-19610.htm>