




Насекомые. Бабочки



Урок изобразительного искусства

1 класс

Учитель начальных классов

МКОУ «Иконниковская СШ»

Подстрешная А.К.



На цветок в саду присела

Бабочка.

Ты откуда прилетела

Бабочка?

До чего же ты пригожа,

Бабочка!

На цветок сама похожа,

Бабочка!





Бабочки —самая красивая группа насекомых.

Бабочки и цветы развивались бок о бок, поэтому бабочек часто сравнивают по красоте с цветами.





Яркую окраску крыльям бабочек придает микроскопическая пыльца в форме разнообразных чешуек. Чешуйки на крыльях бывают разноцветными и, располагаясь в определенном порядке, образуют разнообразные узоры.

Кроме того, у некоторых бабочек, как, например, голубянок, среди цветных чешуек бывают бесцветные. Они, преломляя свет, рождют металлический блеск.

Многих из них вы хорошо знаете



Капустная
белянка

Бабочки довольно крупные, крылья белые, на вершине передних чёрная широкая кайма. У самки на передних крыльях расположены по два черных округлых пятна, у самцов такие пятна имеются только снизу.

Летают бабочки исключительно днем и особенно деятельны в солнечное и жаркое время.



Репейница — знаменитая путешественница. Осенью собираются репейницы стаями и улетают на юг. По всей Земле эти бабочки расселились. Нет их только в Южной Америке.



Крапивница. Ранней весной крапивницы уже летают. Зимуют взрослыми бабочками. А только солнце пригреет, из разных щелей, из-под коры вылетают. Полетают немного, отложат яички и умирают. Гусеницы их обычно на крапиве живут.

Махаон — самая большая и самая красивая наша бабочка! Ее иногда кавалером называют. Из жарких стран к нам переселилась. Мало стало махаонов — берегите их! Законы, охраняющие природу, запрещают ловить этих бабочек.








АДМИРАЛ. Крылья в размахе до 6 см, передние - сверху чёрные, с белыми пятнами и красной косой перевязью, задние - чёрные, с красной полосой по краю.



Своему необычному рисунку на крыльях бабочка дневной павлиний глаз обязана тем, что ее невозможно спутать ни с одним другим видом.

Рисуем бабочку



Физминутка

Бабочка порхает
Нежно над цветком.
Кружится, летает.
Я бегу с сачком.
Вот она присела
Тихо на листок.
Я поймать хотела,
Дунул ветерок.



Украшаем бабочку

Сначала проведи кистью по контуру бабочки, а затем аккуратно раскрасить всё тело, голову и крылышки. Когда подсохнет, украшаем кружками, овалами и линиями.

Как подскажет ваша фантазия.



А теперь приглашаю всех прикрепить свою бабочку на доске, посадив её на полянку.

На большой цветной ковер села эскадрилья.
То раскроет, то закроет расписные крылья.



Молодцы!

