

Урок изо в 5 классе
По программе Б. Неменского.

Тема урока:
«В гостях у народных мастеров»

Автор презентации: Мещерякова Надежда
Владимировна, учитель
ИЗО, Лицей №1,
г. Киселёвск

**Велика Россия наша,
И талантлив наш народ,
Об искусниках-умельцах
На весь мир молва идет!**

В гостях у народных мастеров

ПРОМЫСЕЛ

Городец



Первый Музей
Славянской Мифологии











Элементы росписи:



ГРОЗДЬ
ВИНОГРАДА



КУПАЕВКА



ЛИСТЬЯ



ГОРОДЕЦКАЯ
РОЗА



БУТОН



РОМАШКА



Хохлома













Элементы росписи:

Ведущий стебель "Кривуль"



Стебель с кустиками и ягодками



ГЖЕЛЬ







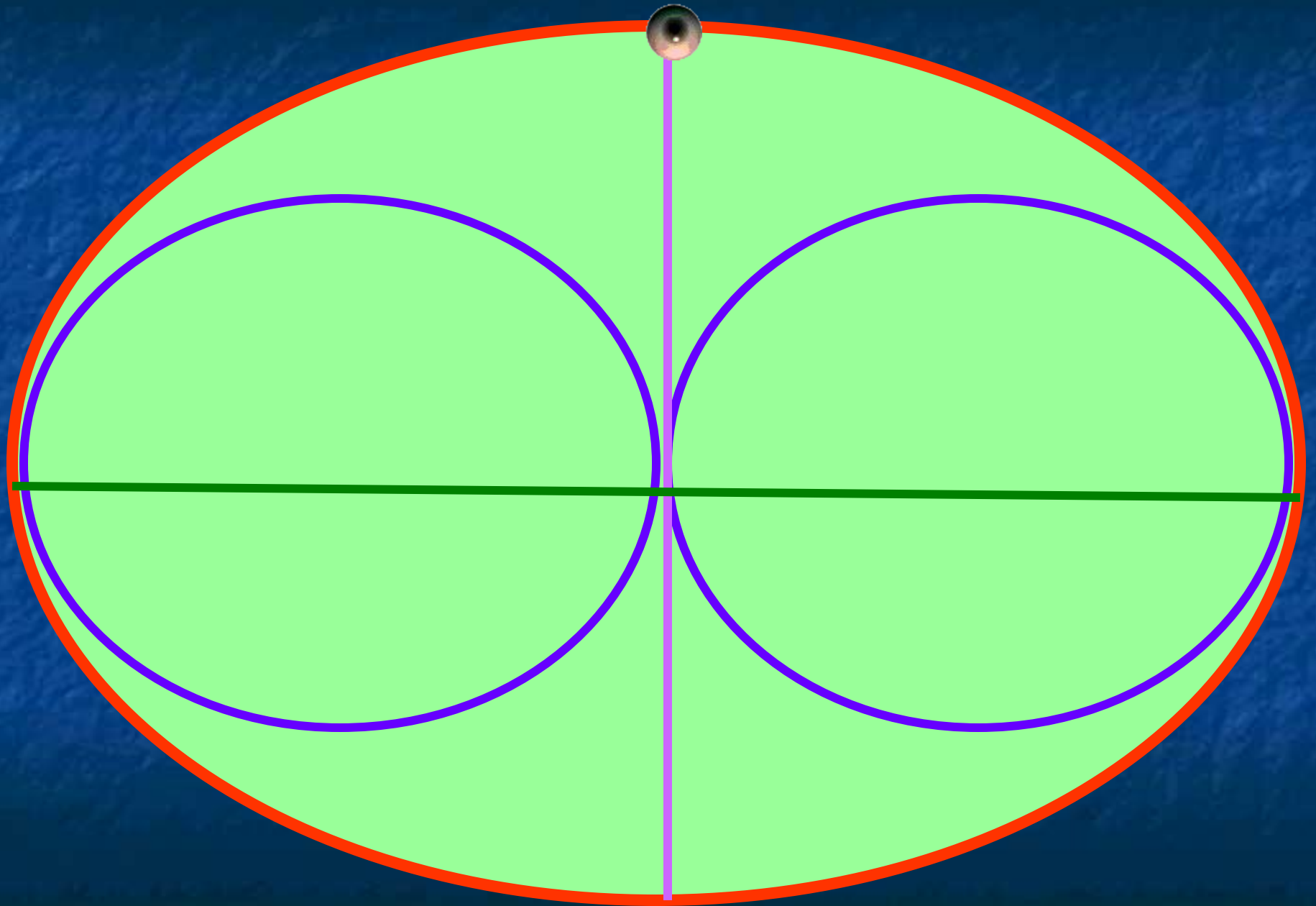




Элементы росписи:



офтальмотренинг



Практическая работа

Задание:

- выполнить по группам, используя шаблоны, изображение росписи посуды по мотивам народных промыслов России: Городец, Хохлома, Гжель.

СТАТЬ МАСТЕРАМИ-УМЕЛЬЦАМИ ВАМ ПОМОГУТ

•ТЕРПЕЛИВАЯ ВОЛШЕБНАЯ КИСТОЧКА

•РАЗНОЦВЕТНЫЕ КРАСКИ РАДУГИ

•ТОЛСТЫЙ-ТОЛСТЫЙ АЛЬБОМ

•ВАШИ ЗОЛОТЫЕ РУКИ

•ЯРКАЯ ФАНТАЗИЯ

•СМЕЛОЕ ТВОРЧЕСТВО




Практическая работа





Вопросы на закрепление материала:

В каком народном промысле
используется четыре основных
цвета: красный, черный, желтый,
зеленый?

Какому народному промыслу принадлежат эти элементы росписи?



Откуда эти волшебные птицы,
дивные петушки?



Спасибо за урок.