

Звери в лесу



2 класс

Учитель ИЗО: МАОУ «СОШ № 111» г.
Пермь
Тимченко Виктория Викторовна



Кисточкою лист смочу,
После — краску нанесу.
Красочным рисунок
вышел,
Нет на нем деталей
лишних.

Я старался, мне поверь.

краски — ...



Познакомимся: я - краска,
В круглой баночке сижу.
Вам раскрашу я раскраску,
А еще - картинки к сказке
Нарисую малышу.
Ярче я, чем карандаш,
Очень сочная...





Он бывает очень острым
И рисует ярко, пестро.
Грифелёк со всех сторон
Древесиной окружен.
Это друг надёжный ваш
И художник - ...




Они с карандашами схожи,
Цветные, и в коробке тоже.
Пиши ты ими на листке,
Асфальте, стенах и доске.
В использовании легки,
Из воска сделаны...



Анималистический жанр







Этапы работы художника – анималиста над изображением животного, птицы:

- Анализ основных форм, частей тела
- Уточнение характера движений
- Ознакомление с поведением и способами передвижения
- Особенности внешнего вида (кожа, мех перья)
- Изучение среды.



Узнай по силуэту животное



Творческая работа:

Нарисовать рисунок на тему «Звери в

