



Какой это мастер? Украшения

Украшение и фантазия. Кружево.

Мастер Украшения - художник, который создает украшения для

Приглашение





**Дорогие
второклассники!**



**Я, Мастер Украшения
приглашаю вас в
путешествие в
чудесный, невероятный
и удивительный мир
природы.**



Мастер Украшения учится у природы и много фантазирует.



Украшение и фантазия. Кружево.

Посмотри на украшения с драгоценными камнями, ведь это листики и цветы с капельками росы преобразены фантазией художника!



Украшение и фантазия. Кружево.

<http://mywishlist.ru/pic/i/wish/orig/003/121/344.jpeg>



http://h8.img.mediacache.rugion.ru/_i_/forum/files/10/33/14/10331426_0picture922_1337598628.jpg



http://img0.liveinternet.ru/images/attach/c/6/92/316/92316634_lar ge_21.jpg



Украшение и фантазия. Кружево.



http://www.teleport2001.ru/files/teleport/styles/article_page_watermark/public/images/2010/12/22/7297_1_20101222...

http://i.allday.ru/24/10/08/1326905157_rings-22_8.jpg



http://open.az/uploads/posts/2013-01/1358792603_513.jpg

Какая тема урока?

Украшение и фантазия



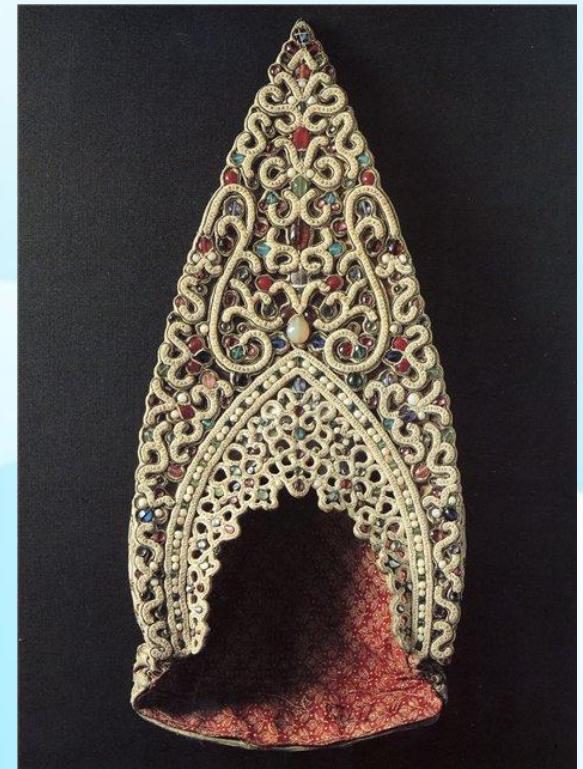
Цель урока

- Сравнивать природные формы с декоративными мотивами в кружевах, тканях, украшениях, на посуде
- Освоить приемы создания орнамента
- Создать украшение, используя природные формы для создания различных узоров, орнаментов
- Работать графическими материалами с помощью линий разной толщины

Проблемный вопрос.

- А как изображать природные мотивы в украшениях?

Из листьев и цветов художник может придумать многое, например украшения для кокошникам - старинного женского головного убора, придумал из листьев и цветов украшения для него.



1. Мастер Изображения
сделал много
рисунков цветов и
листьев


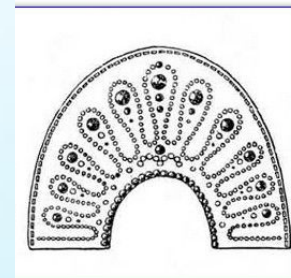
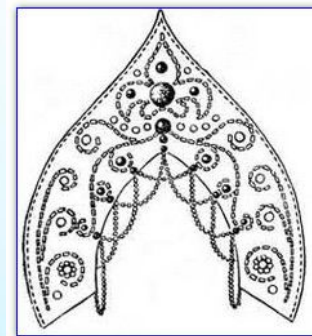


2. Мастер Украшения
придумал узор для
вышивки



Украшения фантазия. С. Д. Козлов

3. Мастер Постройки
сконструировал форму
кокошника и расположил
на нем вышивку




А вот рыбка - ее рисунок и сочетания цветов вдохновили художника на создание рисунка для платья.



**Рассмотрим это кружево.
Какие природные формы можно увидеть в
нем?**





Українська вишиванка. Кружево

Так родилось декоративно-прикладное искусство.





<http://img2.board.com.ua/a/2000381130/wm/6-tkani-iz-ssha-100-hlqpok.jpg>


Декоративно прикладное искусство

Орнамент (от лат. ornamentum - «украшение») -
узор,
построенный на ритмическом чередовании,
организованном расположении элементов



Симметрия соразмерность.
1 половина, похожа на 2 половину.


Ритм (от греч. *rhythmos*) – повторение, чередование каких-либо элементов происходящее с определенной последовательностью, частотой.





Украшение и фантазия. Кружево.

Кружево – текстильное изделие ручной или машинной работы без тканой основы, в котором ажурный рисунок образуется в результате переплетения нитей.

Рисуем кружевные узоры из воздушных петелек



Наметим опорные линии, которые пройдут по всей форме, пересекая ее. Такими линиями в кружевах служат более прочные (толстые) нити. А от них пойдут более тонкие, перекрывая паутиной всю форму. Поверх нитяной сетки ложиться узор из растительных или геометрических элементов (цветов,

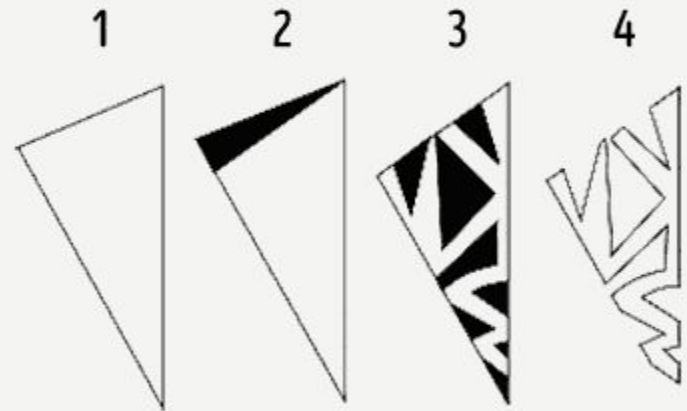
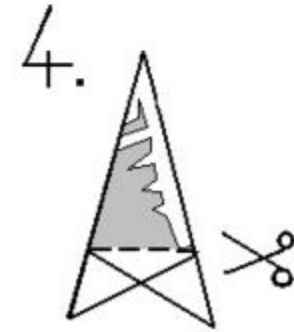
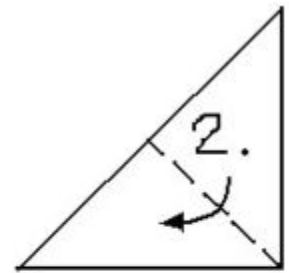
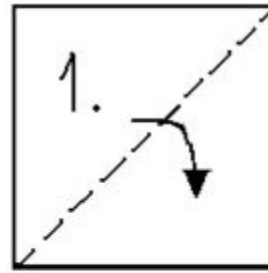

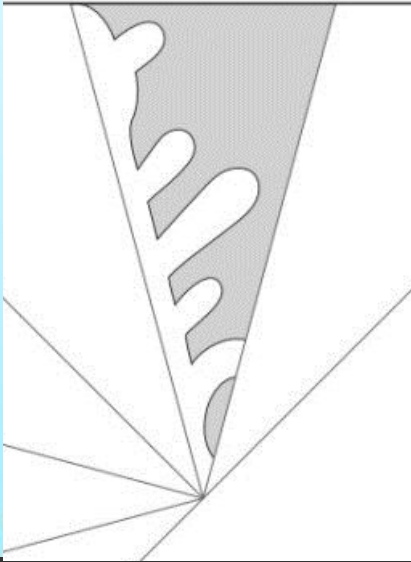


Творческое Выполнить кружево, похожее на снежинки, паутинки, звездочки





Украшение и фантазия. Кружево.





01/12/2011

Украшение и фантазия. Кружево.

<http://fotki.yandex.ru/users/zhital/view/371960/?page=0>

<http://hostingkartinok.com/news/wp-content/uploads/2013/12/%D0%BF%D1%83%D1%85%D0%BE%D0%B2%D0%BE%D0%B9-%D0%BF%D0%BB%D0%B0%D1%82%D0%BE%D0%BA.jpg>- пуховый платок

http://hilt.com.ua/admin/bindata/_0210316_image2.jpg- пуховый платок

http://im.kommersant.ru/Issues.photo/WEEKEND/2009/038/КМО_090973_02771_1_t2_08.jpg украшение птица павлин

<http://spayte.ru/post103063735/> - конверт

http://ortox.ru/uploadfile/products/7092/big/18185_2.jpg - короны российской империи

<http://kaifolog.ru/positiv/883-snezhinki-pod-mikroskopom-17-foto.html> - снежинки под микроскопом

<http://home-sweet.ru/archives/17845> - посуда