



**ПЕРВАЯ ШКОЛА**  
«The first school»

# изображения ВСЮДУ ВОКРУГ нас



Урок 1  
ИЗО, 1 класс  
Учитель НОАНО «Детская Академия»  
Московская область, Наро-Фоминский г.о.,  
д. Новоглаголево, ул. Арбатская, д.1  
Федаева Н.В.

# Введение в тему урока.




**ПЕРВАЯ ШКОЛА**  
*«The first school»*



В жизни нас окружают всевозможные изображения. Они встречаются нам везде: дома, на улице, в школе.



**ПЕРВАЯ ШКОЛА**  
«The first school»



Красивым все вокруг постарались сделать три мастера  
Мастер Изображения, Мастер Украшения, Мастер  
Постройки. Без них все было бы унылым и некрасивым...  
А как вы думаете, почему у них такие имена?



**ПЕРВАЯ ШКОЛА**  
«The first school»



Мастер Изображения



Мастер Украшения



Мастер Постройки



Помощники

# Мастер Изображения –

это художник, который передает в своих произведениях то, что видит



**ПЕРВАЯ ШКОЛА**  
«*The first school*»



А это постарались художники, чтобы книги были красивыми. Представьте, как выглядели бы книги если бы в них совсем не было иллюстраций. Интересно было бы их читать?



**ПЕРВАЯ ШКОЛА**  
«The first school»




# Загадки

1) Кто альбом раскрасит наш?  
Ну конечно.....



2) Палочки волшебные  
Есть у меня, друзья,  
Палочками этими  
Рисует детвора:  
Башню, дом, и самолет,  
И большущий пароход!





# Материалы и инструменты для уроков изобразительного искусства

Восковые  
мерки



Пластилин  
и



Кисти и  
палитра



Акварельные  
краски



Гуашевые краски



Фломастер







## Белая и цветная бумага



## Клей



## Ножницы



## карандаши



## Знакомство с правилами работы на ур



**ПЕРВАЯ ШКОЛА**  
«*The first school*»

- 1) Размещать все материалы на рабочем столе нужно так, чтобы не мешать себе выполнять работу.
- 2) Если работаешь акварелью, то необходимо иметь баночку для воды. Акварельные краски нужно заранее смачивать водой.
- 3) Чтобы не испачкать работу, нужно иметь тряпочку, которой можно промокнуть кисточку от лишней воды.
- 4) Ножницы передавайте друг другу только вперед кольцами.
- 5) При работе с пластилином нужны дощечка, стеки и сухая тряпочка



# Физкультминутк

а  
Солнце глянуло в кроватку, *(Руки на поясе,*  
Раз, два, три, четыре, пять. *наклоны в*  
*сторону.)*

Все мы делаем зарядку,  
Надо нам присесть и встать. *(Выполнение*  
*приседаний.)*

Руки вытянуть пошире.  
Раз, два, три, четыре, пять. *(Руки в стороны.)*

Наклониться – три, четыре.  
И на месте поскакать. *(Прыжки на месте.)*

На носок, потом на пятку – *(Поочередно левую и*  
*правую.)*

Все мы  
пят



Рассмотри солнышки, выбери самое интересное. Нарисуй.



**ПЕРВАЯ ШКОЛА**  
«*The first school*»



Золотое яблочко  
По небу катается,  
С утра улыбается.  
А улыбки-лучи  
Очень горячи.







1



2






3





**ПЕРВАЯ ШКОЛА**  
«The first school»





**ПЕРВАЯ ШКОЛА**  
«*The first school*»

# Молодцы!!!

