


Областной конкурс проектов «Берёза – символ Родины моей».

- Автор проекта: Алёна Валишина,
6 класс.
Руководитель: Малышкина Г. В. , учитель ИЗО, высшая
категория.

Цели и задачи проекта:

- Раскрыть роль русской берёзы, как символа Родины моей
- Дать сравнительную характеристику берёзе
- Познакомить с творчеством художников нашей школы.
- Прививать любовь к природе, к Родине.

С чего начинается Родина?
(Склюевой Насти, 6 класс)




Берёза – любимое дерево всех русских людей.



- Стройную, белоствольную, кудрявую её всегда сравнивали на Руси с нежной и красивой девушкой, невестой.

Русской берёзке посвящали свои лучшие произведения наши ПОЭТЫ И ХУДОЖНИКИ




- Ани Савельевой, 3 класс

Какой русский человек не любит красавицу берёзу?



- Утомлённому она обещает желанный отдых, жаждущему прохлады дарит тень.
- («Восторг», Буториной Юли, 6 класс)



- «И вечно радужные грёзы, тебя несут под тень берёзы, к ручьям земли твоей родной»
- (Кузьминой Татьяны, 7 класс)



Русь, Россия испокон века была крестьянской страной, где сочетались труд, нужда, горе и радость... Берёза – воистину крестьянское дерево. Оно напоминает ситцевый платок, побеленную хату, русскую печь, половик, холщёвую рубашку, курочку – рябу



- Кряжистые стволы берёз напоминают мозолистые крестьянские руки, которые делают любую тяжёлую работу .
- («Берёзы» Сологуб Любы, 5 класс)

Берёза – символ Родины.



- Где бы не росла берёза – всюду она приносит людям радость и свет. Берёза – символ России, нашей Родины. И быть её на наших просторах вечно, потому что вечен наш народ, вечна земля русская1

Гультяевой Елены, 6 класс
«Не печалься, берёзка»



Никифоровой Светы «Зимний этюд»



Определите тему и задачи урока




Тема урока: «Живописные места моего села»



- 1.Как бы вы назвали данную репродукцию и почему?
- Как художник изобразил берёзу на переднем плане, на дальнем плане?.

И.Э. Грабарь

Февральская лазурь



Практическая работа

- вспомните живописные места с. Медведево
 - Задача урока: Нарисовать живописный уголок Малой Родины.
 - Приготовить защиту
 - Самооценка
 - Рефлексия
-
- вспомните правила рисования берёзы