

УРОК 2. ВОЛШЕБНАЯ БЕЛАЯ.




Цвета подразделяют на две большие группы:

□ **Хроматические – «цветные».**



□ **Ахроматические – белый, серый, черный.**






КРАСНЫЙ ЖЕЛТЫЙ СИНИЙ ОРАНЖЕВЫЙ ЗЕЛЕНый ФИОЛЕТОВЫЙ

ОТТЕНКИ — ДОБАВЛЕН БЕЛЫЙ ЦВЕТ


Красный + Белый	Желтый + Белый	Синий + Белый	Оранжевый + Белый	Зеленый + Белый	Фиолетовый + Белый
-----------------	----------------	---------------	-------------------	-----------------	--------------------




Я в воде, но я никогда не бываю
сырым. Что я?



Отражен
ие














Чтобы
сделать
красивое
отражение в
воде, нужно в
цвет
отражаемого
предмета
добавить
белую краску.

https://www.youtube.com/watch?v=jNTo_THWwe4&feature=youtu.be

Смотреть с 1:40