

Желтоқсанның - 10-ы.

Ашық сабаққа қош келдіңіздер!

I. Ұйымдастыру бөлімі

II. Үй тапсырмасын тексеру

III. Жаңа сабақты мәлімдеу.

IV. Сыныптағы тапсырма.

V. Өз білімінді тексер.


VI. Сабақты бағалау:

VII. Үйге тапсырма.

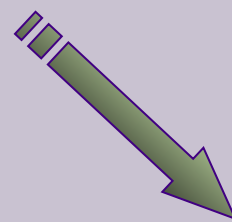




Графика



СЫЗЫК



ШТРИХ

ДАК

СЫЗЫҚ



ДАҚ



ШТРИХ



Графика - көшіру арқылы да
орындалады.

Мұнда сурет белгілі бір материалда
ойылып жасалынады.

Мұны **гравюра** деп атайды.

Гравюра



Офорт



Ксилография



Линогравюра



Литография

Гравюраға қажет материалдар:

- Лейнолюм қиындысы
- Пенапласть (қалтқы)
- Көкөністер (картоп, сәбіз, алма.)


Өз біліміңді тексер

1. Графика дегеніміз не?

- а) бейнелеу өнерінің жанры;
- ә) бояулармен салынған сурет;
- б) бейнелеу өнерінің жанры.

2. Мына туындылар арасынан графикалық жұмысты анықта.


а)




ә)



б)



в)



3. График-суретшісіқандай құрал, материалдармен жұмыс істейді?

- а) түсті акварель бояуы
- ә) түсті қарындаш, гуажь
- б) қылқалам, қаламұш.
- в) тушь, фломастер, қарындаш, көмір.

4. Қатені тап:

“Графика – бұл бейнелеу өнерінің су бояуымен орындалатын туынды”

Г Р А Ф И К

Ш Т Р И Х

Г Р А В Ю Р А

Ф Л О М А С Т Е Р

Э С К И З

К Т О Л Е Н Ц К Е

Д А К

ҮЙГЕ ТАПСЫРМА

Табиғат үлгісін бейнелеу

