

Мастер Изображения учит видеть

Урок ИЗО в 1 классе

Учитель Гунякова Татьяна Юрьевна





Листопад

Лес, точно терем расписной.
Лиловый, золотой, багряный.
Веселой, пестрою стеной
Стоит над светлою поляной.

И.Бунин

Как вы понимаете выражение «терем расписной»?

Кто расписал терем?


О каком тереме идет речь?

Что за цвета: лиловый, золотой, багряный?

Лиловый – цвет сирени, фиалки;

Золотой – блестяще-желтый;

Багряный – темно-красный.





*Посмотрите на слайд.
Это осенний пейзаж.
Вам знакомо это слово?*

Вот как о нам говорит поэт А.Кушнер:

Если видишь на картине

Нарисована река.

Или ель и белый иней,

Или сад и облака,

Или снежная равнина,


Или поле и шалаш,

Обязательно картина

Называется *пейзаж*.



**Посмотрите, как красив ковёр из листьев у нас
под ногами!**




**Почему люди сравнивают опавшие листья с ковром?
Какие краски выбирают художники, чтобы передать
красоту золотой осени?**



Капли дождя на листьях как драгоценности!




Разнообразие форм!




Листья берёзы

Листья дуба



Листья клёна




Разные формы!



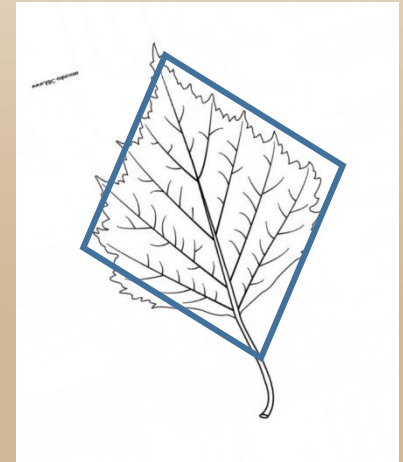

Клён



Дуб




Берёза






Раскидистая




Пирамидальная




Овальная



Яйцевидная



Зонтичная



Шаровидная




Плакучая



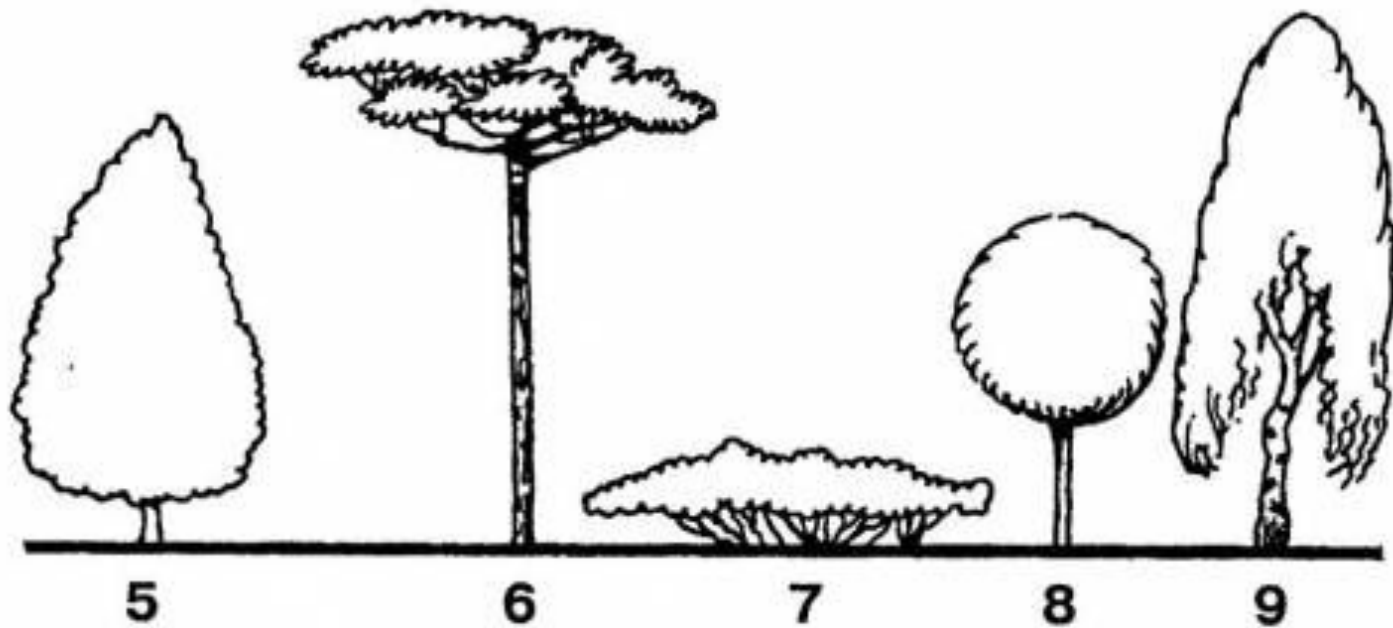
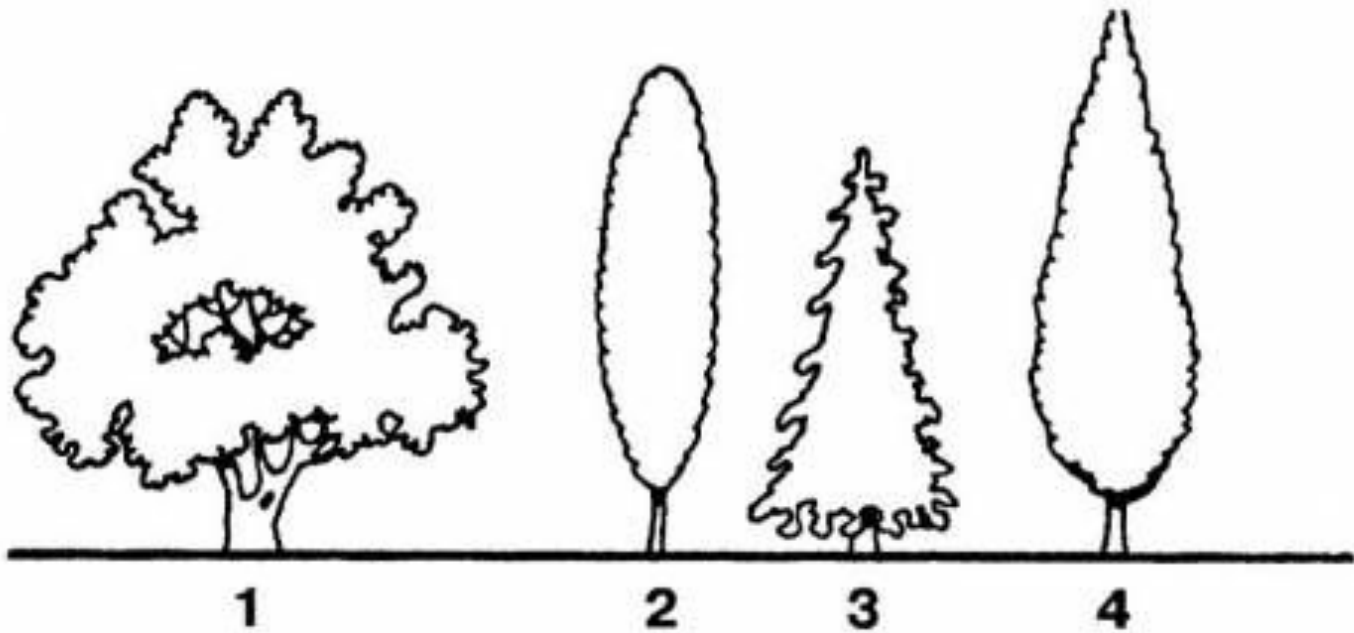
Вьющаяся



Стелющаяся





Подушечная


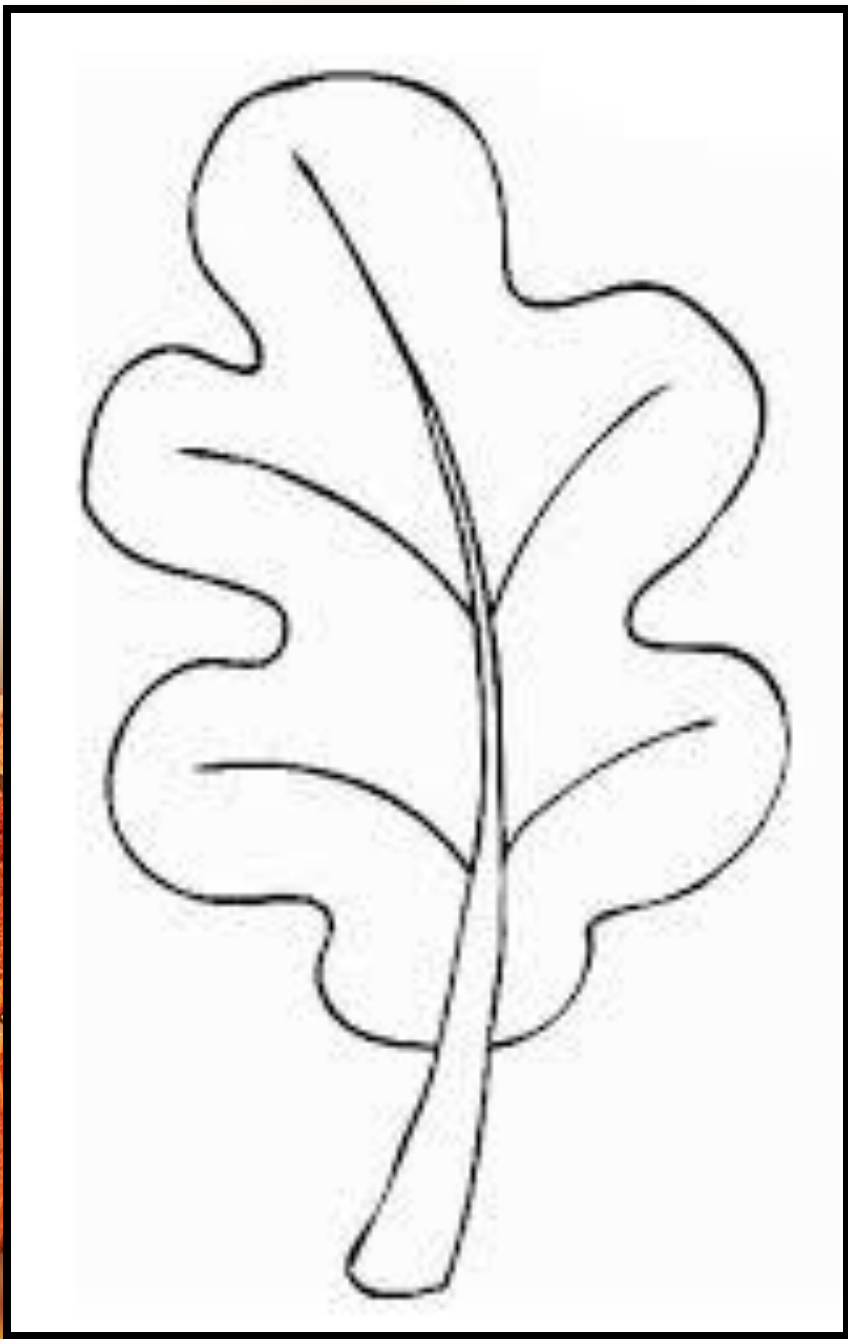





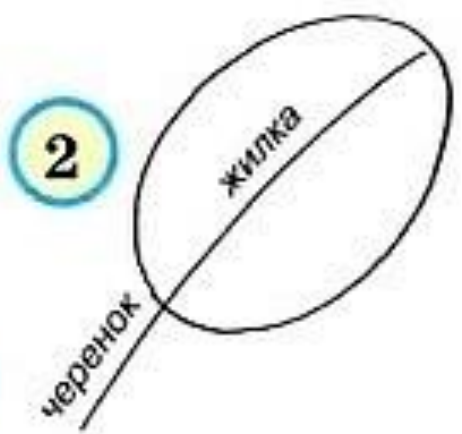
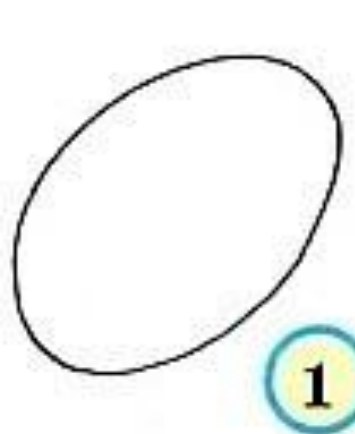
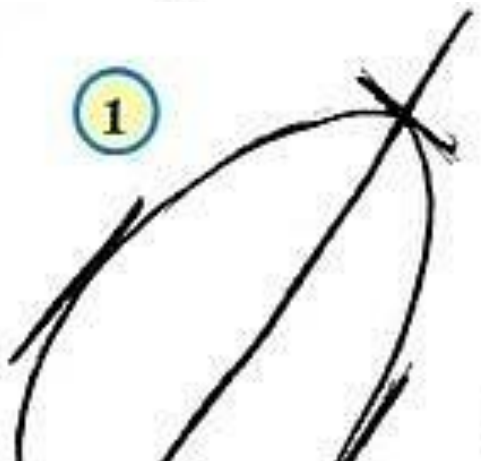
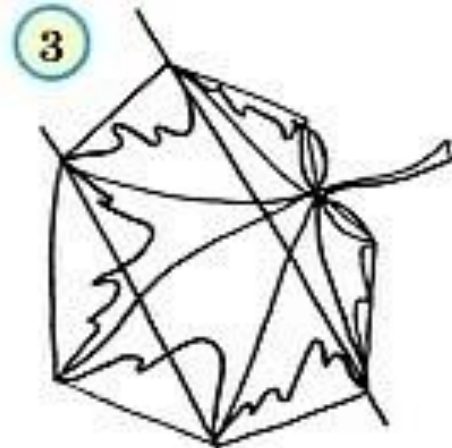
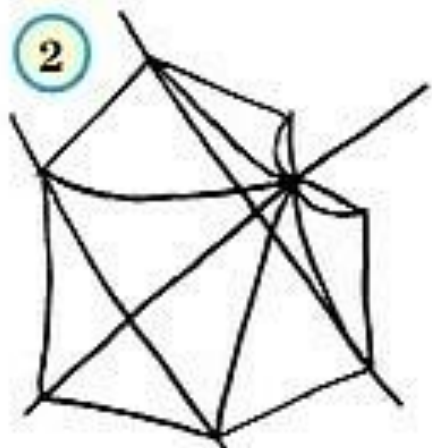
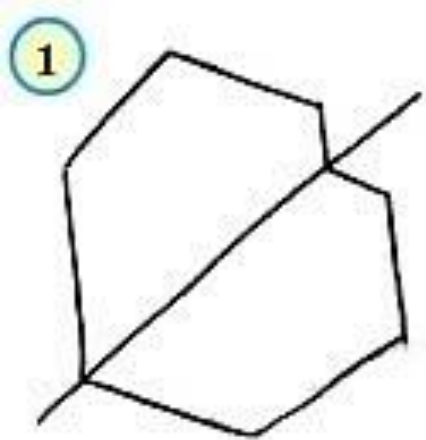












Практическая работа

Нарисовать осенний лес, где форма деревьев
- это форма листьев!



Спасибо за внимание!

