

Путешествие
в мир искусства

Дымковская игрушка

















*Хорошо ковать у ребят,
Федорович - вояк ковалович,
Хорошо любить в гармошкой,
О горь любви поговин.*












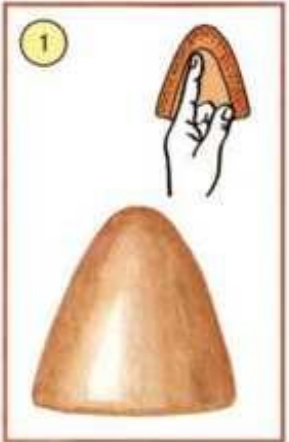


ЗАНЯТИЕ 11. ЛЕПКА И РОСПИСЬ ДЫМКОВСКОЙ БАРЫНИ

ЗАДАНИЕ. Вылепи барыню как показано на рисунке и распиши ее.



Инструменты для работы.



ДЫМКОВСКАЯ ИГРУШКА



Дымковские узоры

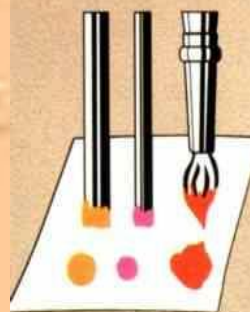


Этапы выполнения дымковской игрушки






Для этого занятия, кроме красок и кисточки, тебе понадобятся маленькая и большая печатка-тычок. Тычок нужен для того, чтобы рисовать маленькие кружки и точки.




Чтобы сделать тычок, сверни полоску бумаги в тугую тонкую трубочку.

Обратите внимание
Для каждой краски делается свой тычок.




0 0 0 0 0 0 0





ЗАДАНИЕ. Дорисуй узор
дымковского индюка.



Обратите внимание
Узор наносите сразу кистью, без предварительного рисунка карандашом. Рисование узоров следует начинать с крупных элементов.

8

ЗАНЯТИЕ 5. ДЫМКОВСКИЕ УЗОРЫ



ЗАНЯТИЕ 6. ИНДЮЧОК


Индя-индя-индючок,
Ты похож на сундучок,
Сундучок не простой,
Красный,
Белый,
Золотой.



ЗАДАНИЕ. Укрась иг-
рушку дымковским орна-
ментом.



ЗАНЯТИЕ 8. ПТИЧНИЦА И ВОДНОСКА



ЗАДАНИЕ. Укрась игрушку дымковскими узорами.





ИСКУССТВО
УРОКИ И МАСТЕР-КЛАССЫ

3. ДЫМКОВСКИЕ ИГРУШКИ

УРОКИ ДЕКОРАТИВНО-ПРИКЛАДНОГО ИСКУССТВА



ЭЛЕМЕНТЫ ДЫМКОВСКОЙ РОСПИСИ



ИЗГОТОВЛЕНИЕ ДЫМКОВСКОЙ ИГРУШКИ



Лепка из бумаги из деталей

Лепка из пластилина выглаживанием

спектр

ЗАНЯТИЕ 7. НАРЯД КРЕСТЬЯНКИ

ЗАДАНИЕ. Дорисуй узоры сначала на полосочках, а затем на нарядах крестьянки.



ЗАНЯТИЕ 9. НАРЯД БАРЫНИ


ЗАДАНИЕ. Дорисуй узоры на юбках.



ЗАНЯТИЕ 10. БАРЫНЯ-ШЕГОЛИХА



ЗАДАНИЕ. Распиши наряд дымковской барыни-щеголихи.



Обратите внимание
Все детали игрушки лепятся отдельно, а затем примазываются к основе.

ЗАНЯТИЕ 15. КТО СПЕШИТ В ЦИРК НА ПРЕДСТАВЛЕНИЕ?



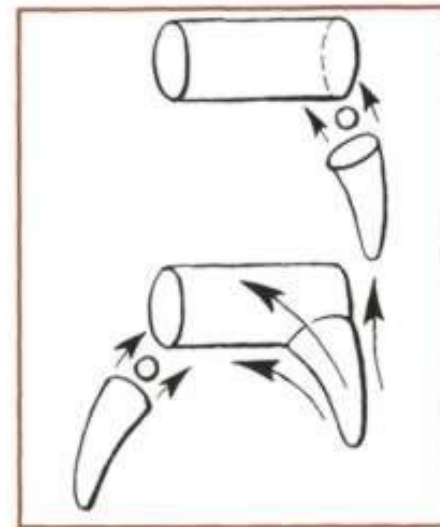
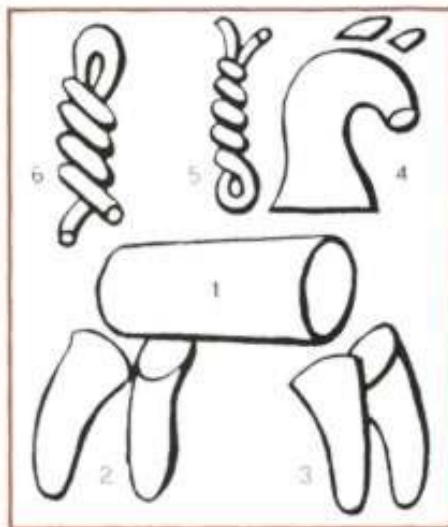
ЗАДАНИЕ. Укрась фигурки дымковскими узорами.



ЗАДАНИЕ. Рассмотрите внимательно рисунки и вылепите коня из глины или пластилина.



ЗАНЯТИЕ 12. ЛЕПКА ДЫМКОВСКОГО КОНЯ



ЗАДАНИЕ. В цирке большое представление. Все спешат выступить на арене. Докрась рисунок.

ЗАНЯТИЕ 14. ЦИРКОВОЕ ПРЕДСТАВЛЕНИЕ



ЗАНЯТИЕ 16. ВЕСЁЛОЕ ШЕСТВИЕ ДЫМКОВСКИХ ИГРУШЕК

ЗАДАНИЕ. Закончи работу мастера, раскрась фигурки.



ДЫМКОВСКАЯ ИГРУШКА

