

МОБУ « СОШ с. Рождественка»

***Творческий проект на тему:
«Дымковская игрушка»***

Выполнила: Швырёва Снежана
ученица 8 класса

Педагог изобразительного искусства:
Цаюк Ирина Викторовна

2019 год

Содержание:

- Цель проекта.
- Задачи проекта.
- Актуальность проекта.
- Введение.
- История народного промысла «Дымковская игрушка».
- Практическая часть.
- Заключение.
- Используемая литература.



Цель проекта:

Способствовать эстетическому воспитанию средствами народного искусства.

Задачи проекта:

- Познакомиться с народной дымковской игрушкой.
- Обучиться навыкам работы с пластическим материалом.
- Научиться приёмам декоративной росписи дымковской игрушки.
- Формировать интерес и любовь к народному искусству.



Актуальность выбранной темы:

Русское декоративное искусство исторически славится своими традициями. А как зарождались народные промыслы на Руси? Почему стали развиваться народные промыслы? Чтобы ответить на эти вопросы темой моего проекта была выбрана « Дымковская игрушка »

Введение:






Дымковская игрушка- искусство только рукотворное. От лепки и до росписи процесс творческий и неповторяющийся. Не может быть двух одинаковых изделий. Это самая известная глиняная игрушка. Родом они из Дымковской слободы под Вяткой- ныне в городе Кирове. Их сегодняшняя слава далеко перешагнула границы нашей страны.

















Практическая часть













Заключение:

В результате проведённой работы я узнала историю дымковской игрушки, технику лепки, основные элементы росписи. Я пришла к выводу, что дымковская игрушка- искусство рукотворное. В процессе работы над проектом научилась своими руками делать дымковские игрушки.

Используемая литература:

- Владимир Крупин « В Дымковской слободе» (1989г.)
- <https://yandex.ru/images/search?p=2&text=%D1%84%D0%BE%D1%82%D0%BE%20%D0%B4%D1%8B%D0%BC%D0%BA%D0%BE%D0%B2%D1%81%D0%BA%D0%B8%D1%85%20%D0%B8%D0%B3%D1%80%D1%83%D1%88%D0%B5%D0%BA&lr=135944>