A detailed painting of a forest scene. In the foreground, a large, weathered log lies on the ground. Three brown bears are positioned around the log: one is climbing the left side, another is perched on top, and a third is sitting on the right side, looking towards the viewer. The background is filled with tall, slender trees and a dense canopy of green leaves, with soft light filtering through the branches. The overall style is realistic and detailed, characteristic of a fine art painting.

Автор урока: Колоскова Елена Васильевна, учитель изобразительного искусства, МБОУ «Школа16», г.о.Балашиха Московской обл.

Предмет: Изобразительное искусство и художественный труд

Класс: 6 класс

Автор УМК (программы учебного курса): Б.М. Неменский
«Изобразительное искусство и художественный труд»



Эпиграф сегодняшнего урока

Живопись спорит
и соревнуется
с природой»

Леонардо да Винчи

- «Вечер на Оке».
- В очаровании русского пейзажа
Есть подлинная радость, но она
Открыта не для каждого и даже
Не каждому художнику видна.
С утра обремененная работой
Трудом лесов, заботами полей,
Природа смотрит как бы с неохотой,
На нас неочарованных людей...

- (Н.Заболоцкий)



Пейзаж




Пейзаж - общий вид какой-нибудь местности. Рисунок, картина изображающая виды природы, а так же описания природы в литературном произведении.

(С.И. Ожегова и Н.Ю. Шведовой.)



Пейзаж – в переводе с французского – местность, страна, родина – жанр изобразительного искусства, предметом которого является изображение природы, вида местности, ландшафта. (Н.М.Сокольникова)





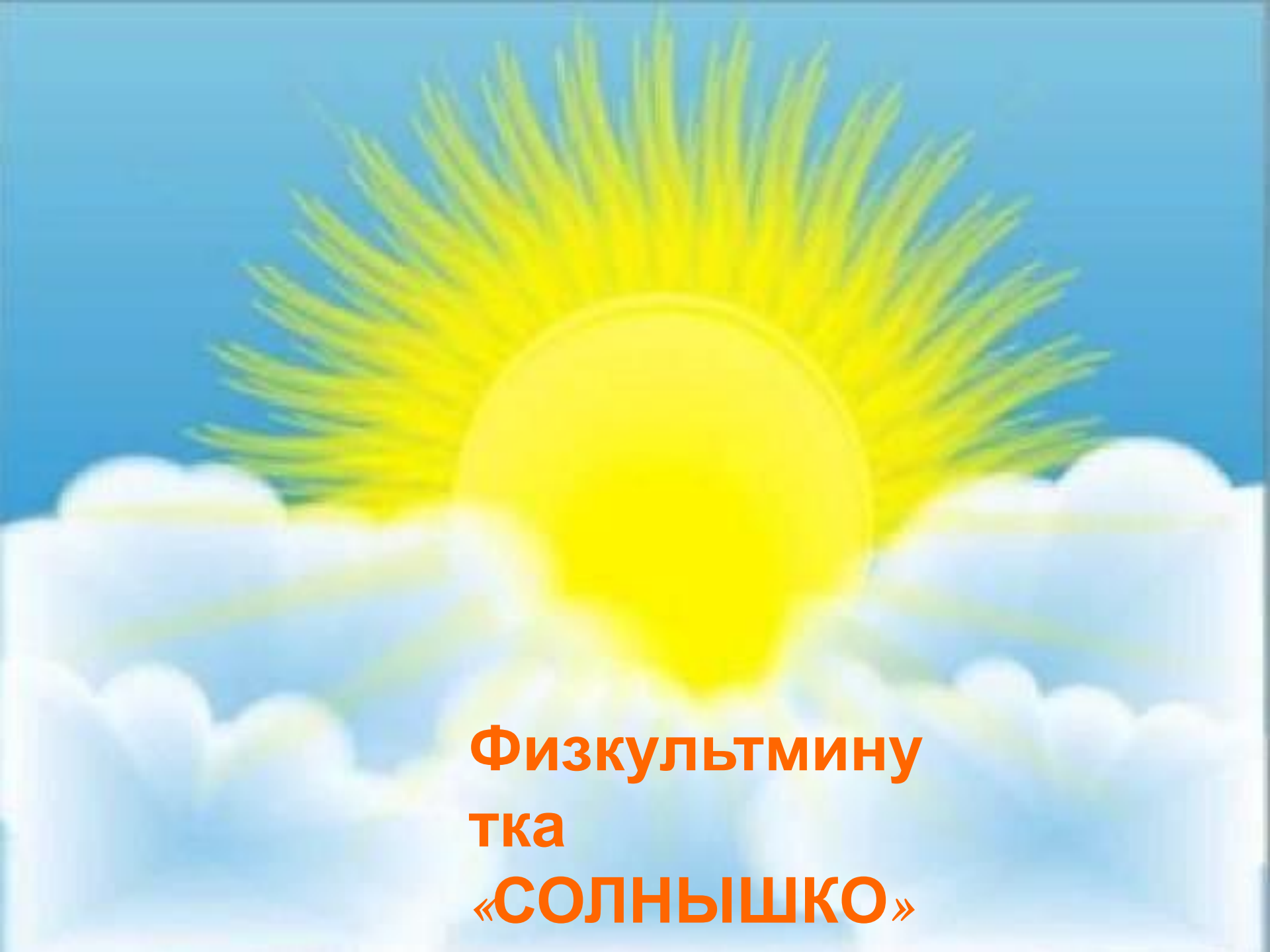
Восточный пейзаж



Европейский пейзаж



Русский пейзаж



**Физкультмину
тка
«СОЛНЫШКО»**





«Закат над рекой»


Толстой кистью рисуем фон. Начинаем с
желтого цвета по центру.




Желтый с двух сторон переходит в оранжевый.
Старайтесь переход сделать более плавным




Оранжевый в красный.



Красный цвет переходит в бордовый



Бордовый в фиолетовый.... Фон готов.






Теперь рисуем черным маркером посередине желтой полосы линию горизонта. От нее дальний берег.



Ближний берег. Одинокое дерево.



Добавим тени на воде.



Рисуем крону дерева сухой кистью для клея.





Восточный пейзаж

Пейзаж - это жанр изобразительного искусства, в котором основным предметом изображения является местность, естественная или преобразенная человеком природа: городские и сельские ландшафты, морские виды, виды городов, зданий.



Домашнее задание



Подобрать иллюстрации на тему: “Пейзаж – настроение” (природа в разных состояниях, изменчивость явлений природы).




Эпиграф сегодняшнего урока

Живопись спорит

и соревнуется

с природой»

Леонардо да Винчи



Спасибо за урок!



**Желаю творческих
успехов!**

Ресурсы

<http://stranamasterov.ru/node/164001?c=favusers>

<http://tphv.ru/kuinje/kuinje3.php>

<http://www.liveinternet.ru/journalshowcomments.php?jpostid=130691272&journalid=1726655&go=prev&categ=0>

http://relax.wood.ru/art/shishkin_i/utro_v_sosnovom_lesu.jpg

<http://www.arthit.ru/landscapes/0159/landscapes-18r.html>

<http://www.liveinternet.ru/journalshowcomments.php?jpostid=173135554&journalid=4422953&go=prev&categ=0>

<http://levkonoe.com/wp-content/uploads/2009/09/more.jpg>

http://img-fotki.yandex.ru/get/5812/131709560.2/0_64047_d72b64da_XL – фон 1-го слайда;

http://fc00.deviantart.net/fs10/i/2006/154/8/e/Heven_flowers__by_AiK_art.jpg – фон 2-го слайда;

<http://www.yourmileys.ru/tsmile/butterfly/t70084.gif> – бабочка (анимированная картинка);

www.fonogramm.net – «Бабочка» - минусовка (детские песни)