

Презентация к авторскому уроку «Буквица»

✘ В целях защиты вашей конфиденциальности программа PowerPoint запретила автоматическую загрузку этого внешнего рисунка. Чтобы загрузить и отобразить этот рисунок, нажмите кнопку "Параметры" на панели сообщений, а затем выберите "Включить внешнее содержимое".

Буквица

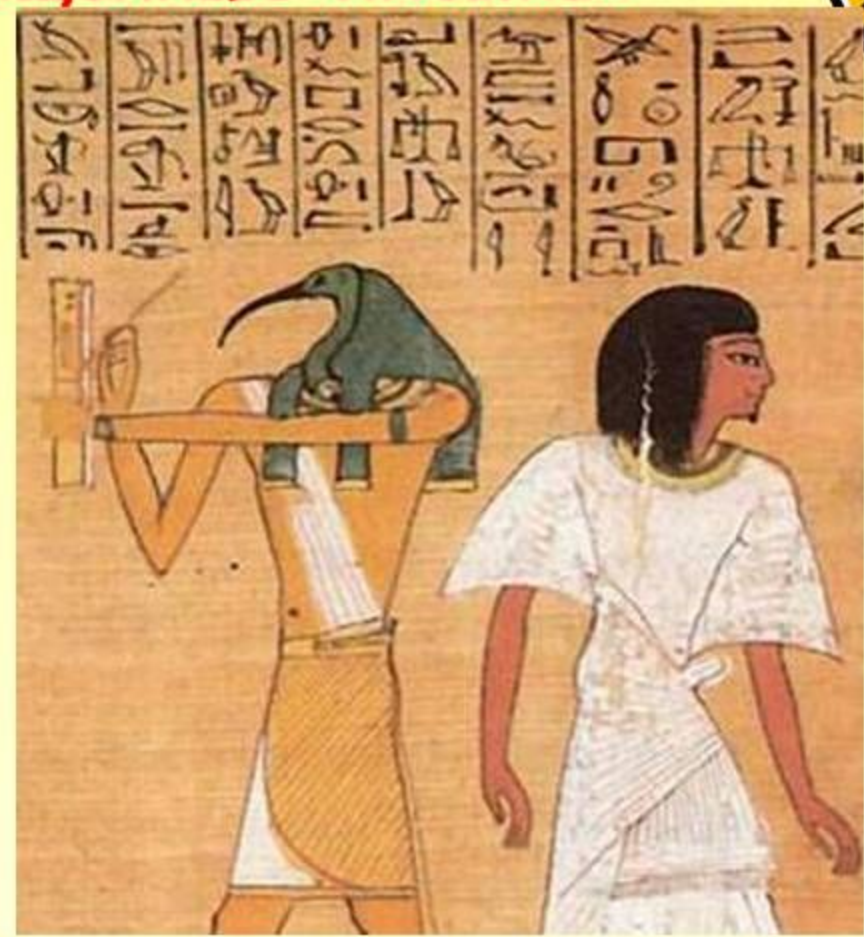







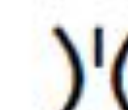


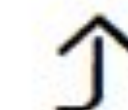


Наскальные рисунки периода бронзового века



*Загадочные знаки, покрывающие
стены египетских храмов, гробниц,
саркофагов - это «священные письма»*

иероглифы



												
a	ja	ka	la	ma	na	pa	ra	sa	ta	xa	wa	za
												
e		ke	le	me	ne	pe	re	se	te	xe	we	
												
i		ki	li	mi	ni	pi	ri	si	ti		wi	
												
o	jo	ko	lo	mo	no	po	ro	so	to		wo	zo
												
u		ku	lu	mu	nu	pu	ru	su	tu			

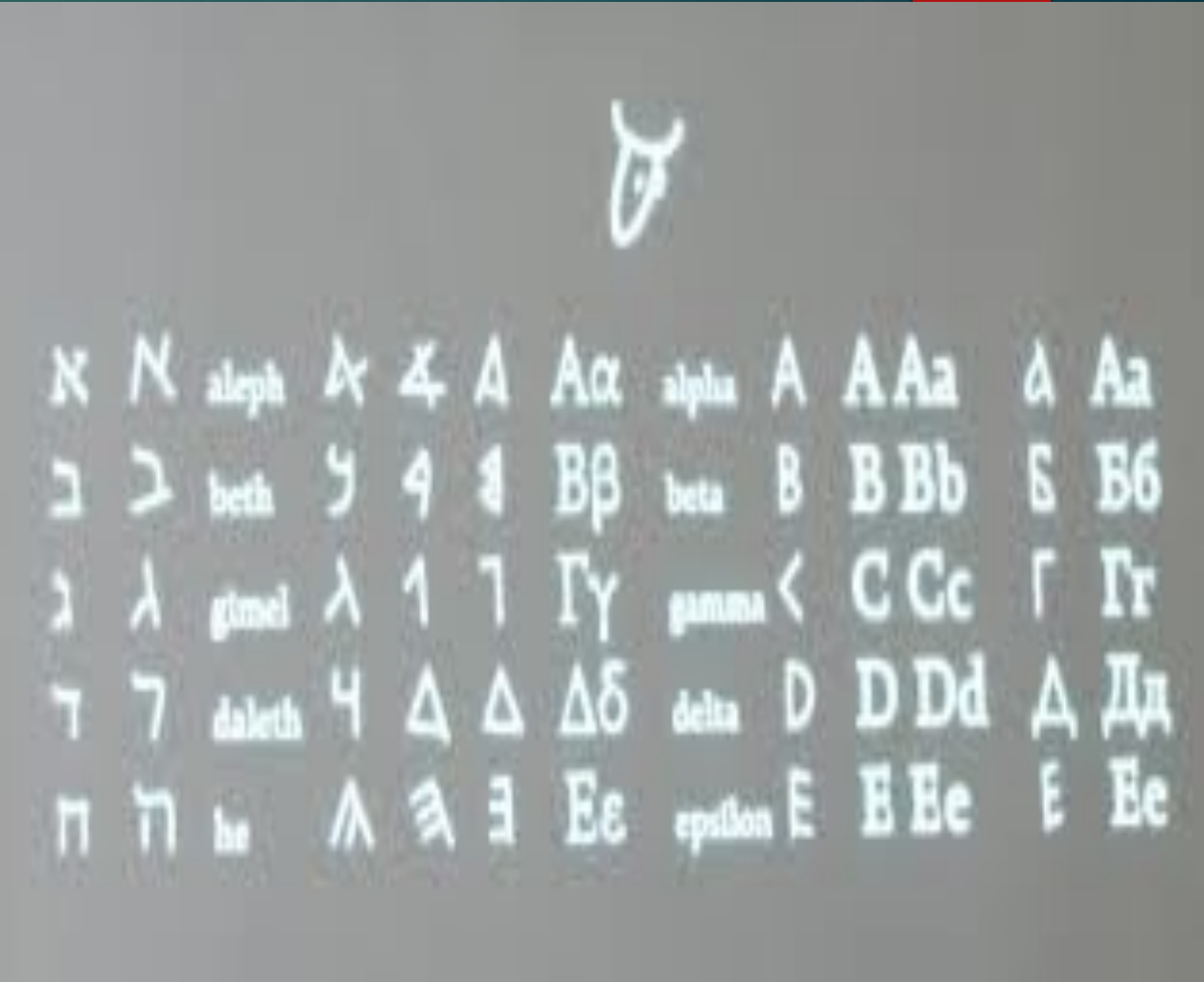
Древне-египетск.	Иероглифы		
	Иератич.		
Финикийский			
Греческий	Древнейш.		
	Позднейший		
Латинский		L	N

Эволюция письма (буквы L и N).

Эволюция письма. Буквы L и N. Малая советская энциклопедия.
© Макаров Алексей / фотобанк.Лори



lori.ru/7.676.370



Варианты буквиц



Буквицы



А з ъ



Б у к и



В е д и



Г л а г о л ь



Д о б р о



Е с т ь



Ж и в е т е



З е л о



И ж е



Л ю д и




М ы с л е т е

Святые Кирилл и Мефодий



Буквица

«Буквица» - большая, заглавная буква, яркая и красочная. С неё начинается повествование.



Реформа Петра I



Правка алфавита Петром I

				К							
Б	У	К	В	И	Ц	А			С		
				Р					О		
				И	Е	Р	О	Г	Л	И	Ф
				Л					У		
				Л				З	Н	А	К
									И		

ПО ГОРИЗОНТАЛИ: 1) ПЕРВАЯ БУКВА АБЗАЦА. 2) ЕГИПЕТСКОЕ ОБОЗНАЧЕНИЕ «БУКВЫ». 3) НАЗВАНИЕ ИЗОБРАЖЕНИЯ «БУКВЫ» У ДР. ГРЕКОВ.

ПО ВЕРТИКАЛИ: 1) ОСНОВАТЕЛЬ АЗБУКИ. 2) МЕСТО ЖИТЕЛЬСТВО КИРИЛЛА И МЕФОДИЯ.

Буквица

