

**«Перспективная начальная школа» 2
класс**




Симметрия в художественно м образе

**ПРЕЗЕНТАЦИЯ
СОСТАВЛЕНА
ПО МАТЕРИАЛАМ
ИНТЕРНЕТА
АКСЁНОВОЙ В.Я.**




Из «Толкового словаря»
С.И.Ожегова



- **Симметричный** – обладающий симметрией
- **Симметрия** – одинаковость в расположении частей чего-нибудь по противоположным сторонам от прямой или плоскости







ось симметрии



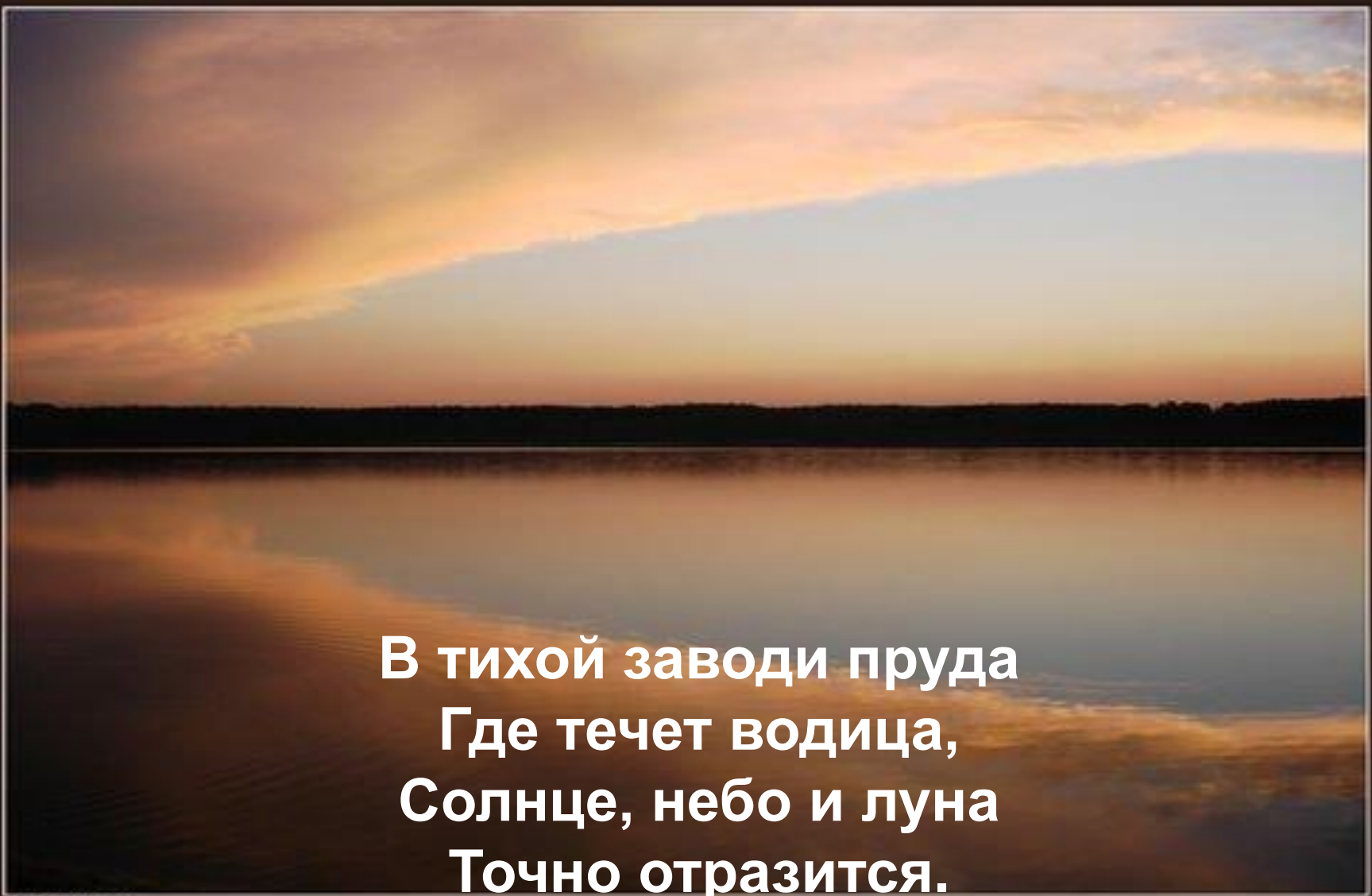


2



M

Горизонтальная симметрия в природе



В тихой заводи пруда
Где течет водица,
Солнце, небо и луна
Точно отразится.



**Вода отражает пространство небес,
Прибрежные горы, берёзовый лес.
Над гладью воды вновь стоит тишина,
Затих ветерок и не плещет волна.**



Чудеса симметрии



Шевелились у цветка все четыре
лепестка

Я сорвать его хотел, он вспорхнул и
улетел



Покружилась звездочка в воздухе немножко,
Села и растаяла на моей ладошке

Симметрия Русского музея.



портретах




Г. Х. ГРООТ. «ПОРТРЕТ А. А.
КУРАКИНОЙ»



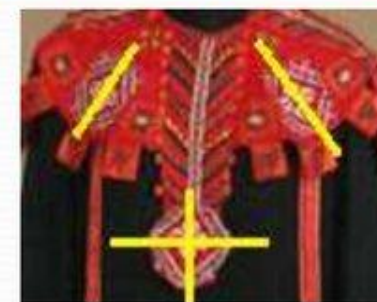
И. Я. ВИШНЯКОВ. «ПОРТРЕТ САРРЫ
ЭЛЕОНОРЫ ФЕРМОР»

Симметрия в картинах






К. С. МАЛЕВИЧ. «СПОРТСМЕНЫ»

Коллекция народной одежды (5 мая, 2014)




Ларцы-теремки конца XVII – начала XVIII века.



Вазы XIX века.



Симметрия в фалеристике.



Симметрия у вас дома



Имеют ли оси симметрии изображения данных предметов?



да



да



нет




нет



да



да



нет



нет



да




нет



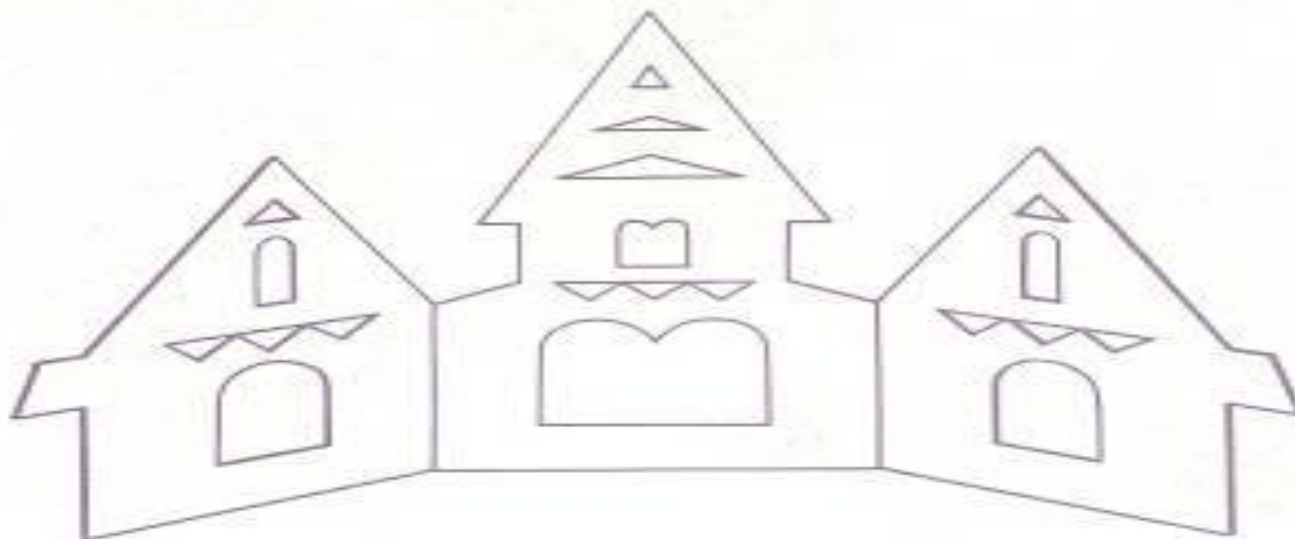

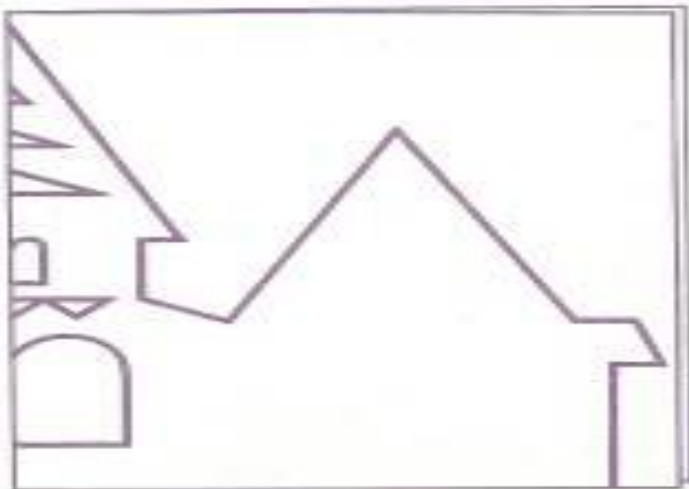
да

Мы видим симметрию везде, в вышивке, посуде, одежде, мебели и других видах декоративно-прикладного искусства. Значит, люди неплохо относятся к ней, раз используют в своих целях: для красоты, удобства, и изучения, то есть она им нужна и играет в их жизни значительную роль.

Так что же такое симметрия?



**Симметрия – это гармония красота,
равновесие и устойчивость**




РАБОЧАЯ ТЕТРАДЬ С. 40



Издавна художники любили
изображать вазы в своих картинах.






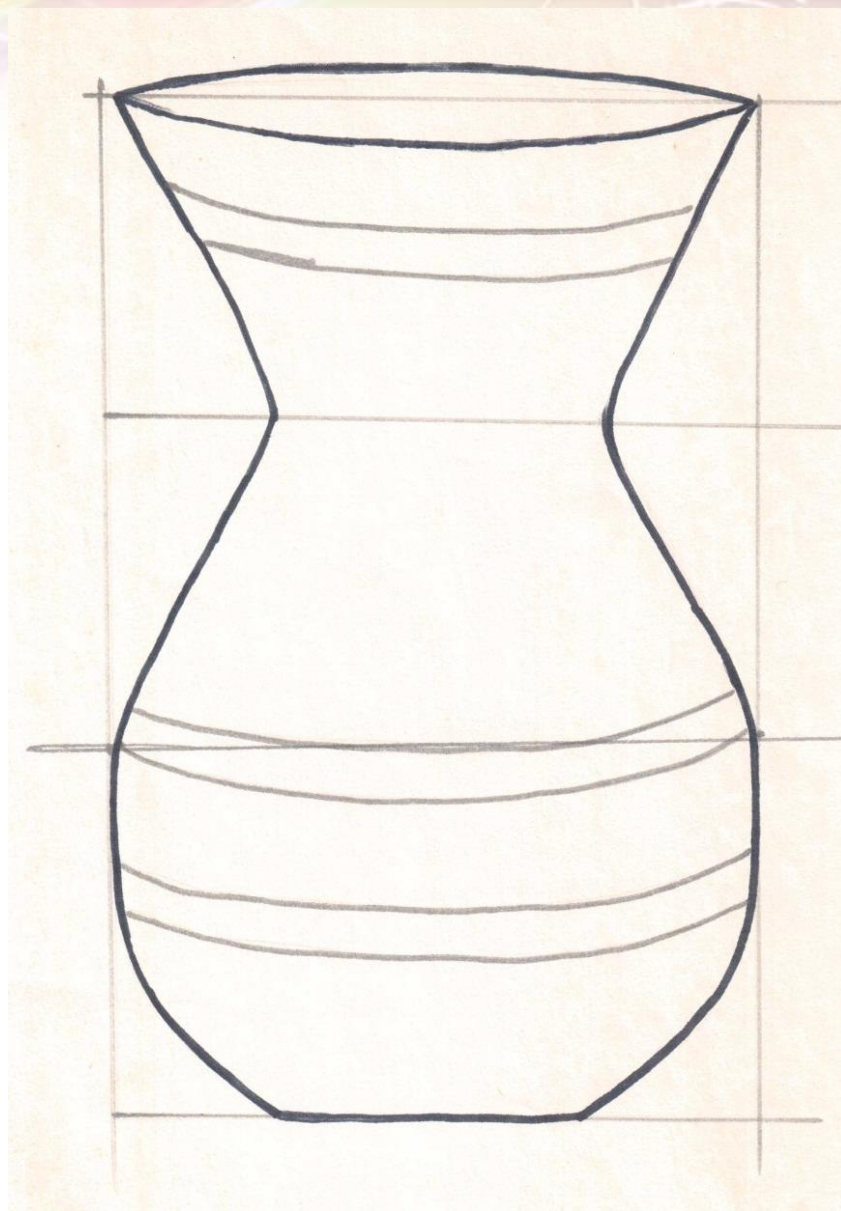
Vincent






Сегодня и мы будем рисовать вазу.
Сначала рассмотрим этапы.







**Автор шаблона
презентации:
учитель начальных
классов
МОУ СОШ №25 г.Сочи
Мухина М.В.**