

"Народный праздничный костюм" 5 класс



Тип занятия: комбинированный.
Форма: урок-беседа, экскурс в историю.

Подготовила:
учитель ИЗО МОКУ Виноградовской СОШ
Литвинова Ирина Николаевна

Цели:

- * развитие интереса учащихся к историческому наследию нашей Родины.

Задачи:


Познакомить учащихся с русским народным костюмом, понятием «ансамбль», значением колорита в одежде.

Формировать умения и навыки учащихся при использовании различных видов техники в работе.

Создать условия для творческой работы и развития художественного вкуса, фантазии и воображения.

Развивать навыки поисково-исследовательской, самостоятельной деятельности учащихся.

Прививать интерес к русскому народному творчеству, формировать чувство патриотизма.



План урока:

1. Постановка целей урока. Вступительное слово учителя.
2. Беседа о народном костюме. Сообщения учащихся, презентация.
3. Постановка художественной задачи.
4. Самостоятельная работа учащихся.
5. Работа над коллективным панно, обмен впечатлениями.
6. Домашнее задание.

«По одежке встречают...»



Русский народный костюм



Детали старорусской одежды

- Епанечка и душегрейка
- Головной убор
- Рубаха
- Сарафан



Рубаха



Рубаха-долгорукавка



Сарафаны



Епанечка и душегрейка






БОЛОРОДСКАА
ЛЪБЪШКА БЪ
ПРАЗДНИНОУ
НАРЪДЪ.

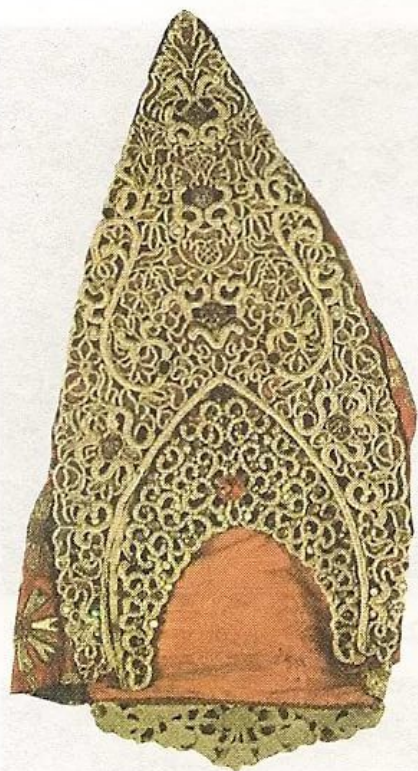


БОЛОРОДСКАА
МОЛОУХА БЪ
ПРАЗДНИНОУ
НАРЪДЪ.

Праздничная одежда на юге России



Девичьи головные уборы



Кокошники. Костромская губерния.
Вторая половина XIX в.

Сороки – кар
головные убо



Со временем сложные головные уборы
сменились на более простые по форме,
мягкие, сделанные в виде шапочки-чепца
сборники



платок



КОКОШНИК




сорока

Русский национальный головной убор- кокошник.



Слово "кокошник" происходит от древнеславянского слова "кокош", означающего курицу-наседку или петуха.


Женский головной убор «сорока».



*Украшения
для
женских
головных
уборов.*

**Издrevле замужние женщины обязаны
были полностью закрывать волосы.**


Женский головной убор.



Головные
уборы
украшались
изображениям
и солнца,
звезд, дерева,
цветов, птиц.



Зима



Весна



Лето



Осень



МУЖСКОЙ КОСТЮМ:

-РУБАХА;

-ШТАНЫ;

-ПОЯС;

-ЛАПТИ ИЛИ САПОГИ

-ШАПКА ИЗ ВОЙЛОКА



Практическая работа.

Задание: выполнить эскиз народного праздничного костюма (зимнего или летнего)



