

Сабақтың тақырыбы

Ою- өрнек түрлері

Сабақтың мақсаты:

Білімділігі: Оқушыларды ою-өрнек түрлерімен таныстыру.
Ою-өрнек салу арқылы қолды жаттықтырып
оқушыларды шеберлігін ұштау.

Дамытушылық: Оқушылардың есте сақтау, жылдамдық,
шапшандық, көрегендік қасиеттерін дамыту.

Тәрбиелік: Эстетикалық тәрбие беру ұйымшылдыққа,
еңбексүйгіштікке тәрбиелеу.

Сабақтың түрі: Аралас сабақ

Сабақтың әдісі: сұрақ - жауап,

Сабақтың жүру барысы:

I. Ұйымдастыру (2-3 минут)

II. Үй тапсырмасын сұрау

1. Сәйкестікті көрсет

1. Натюрморт дегеніміз-	А. Табиғат көрнісі бейнеленген көркем шығарма
2. Мүсін дегеніміз-	Б. Сәндік, дәстүрлік кәсіби өнері
3. Пейзаж дегеніміз	В. Негізгі көрініс бейнеленген сызықпен салынған сурет
4. Қолөнер	Г. Заттар мен бұйымдар бейнеленген көркем шығарма
5. Нобай	Д. Кеңістікте сомдалған көркем шығарма

1	2	3	4	5
Г	Д	А	Б	В

Зооморфтық Өсімдік өрнектері Космогониялық Геометриялық



мүйіз




ағаш



шеңбер



сүйір



қосмүйіз



жапырақ



шимай



ирек



қытырмүйіз




үшжапырақ



төрткүлак



төртгүл



қазмойын



откізбе



шұғыла



балдақ



табан



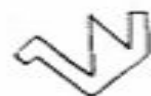
шыршық



жұлдыз



қармақ



өркеш



гүл



айшық



тұмарша



өрмекші



жауқазын




бітпес



шынжара

Өрнектердің пайда болу











Ү. Қорытынды.

ҮІ. Үй тапсырмасы.

ҮІІ. Бағалау.