



# **Мир ЗОЛОТОЙ ХОХЛОМЫ**

*Урок ИЗО в 5 классе*

Заболотная Наталья Владимировна  
Учитель ИЗО  
МБОУ «Средняя общеобразовательная  
школа №2»  
Г.Вилючинск

# Виды изобразительного искусства



**архитектура**



**живопись**



**графика**



**скульптура**



**декоративно-  
прикладное**

# Народные промыслы



Гжель



Жостовская роспись



Дымковские игрушки



Городецкая роспись





**Хохлома** —  
старинный русский  
народный  
промысел,  
родившийся в XVII  
веке в округе  
Нижнего Новгорода.






Крестьяне вытачивали,  
расписывали  
деревянную посуду и  
везли её для продажи в  
крупное торговое село  
**Хохлома** (Нижегородской  
губернии), где был торг.

Отсюда и пошло  
название  
**«ХОХЛОМСКАЯ  
РОСПИСЬ»**, или  
просто  
**«ХОХЛОМА»**.







**В настоящее  
время у  
хохломской  
росписи два  
центра —  
город Семёнов**

**и село  
Сёмино  
Ковернинско  
го района.**



# Технология изготовления изделий с хохломской росписью

1. Делают грубые бруски-заготовки из дерева
2. Изготавливают «бельё»



3. Грунтуют вапой
4. Сушат и покрывают несколькими слоями олифы



## 5. Лужение



## 6. Художественная роспись



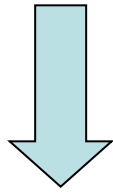
## 7. Покрывают лаком

## 8. Закаливают в печи





# Росписи



"верховая"



"под фон"



# ТРАВКА



«ОСОЧКИ»



«ТРАВИНКИ»



«КАПЕЛЬКИ»



«УСИКИ»




«ЗАВИТКИ»



«КУСТИКИ»



# ЛИСТОЧКИ





# ЯГОДКИ



БРУСНИЧКА



КРЫЖОВНИК



СМОРОДИНКА



КЛУБНИЧКА



РЯБИНКА



МАЛИНКА



# ТРАВНЫЙ ОРНАМЕНТ




ВЕДУЩИЙ СТЕБЕЛЬ — «КРИУЛЬ»





# Этапы выполнения травяного орнамента



1. Рисуем ведущий стебель «криуль» чёрной краской.

2. Вписываем завитки, закручивая их попеременно вверх и вниз.

3. Затем узор усложняется добавлением чёрных и красных кустиков, травинок, завитков, ягод.

4. Делаем оживку белой краской.





# Хохлома сегодня.



**Роспись хохломская,  
Словно колдовская,  
В сказочную песню  
просится сама.**

**И нигде на свете  
Нет таких  
соцветий,  
Всех чудес  
чудесней  
Наша Хохлома.**







**Спасибо  
за урок!!!**



# **Задания для упражнений**



# ПОДАРОК ДЛЯ МИШУТКИ

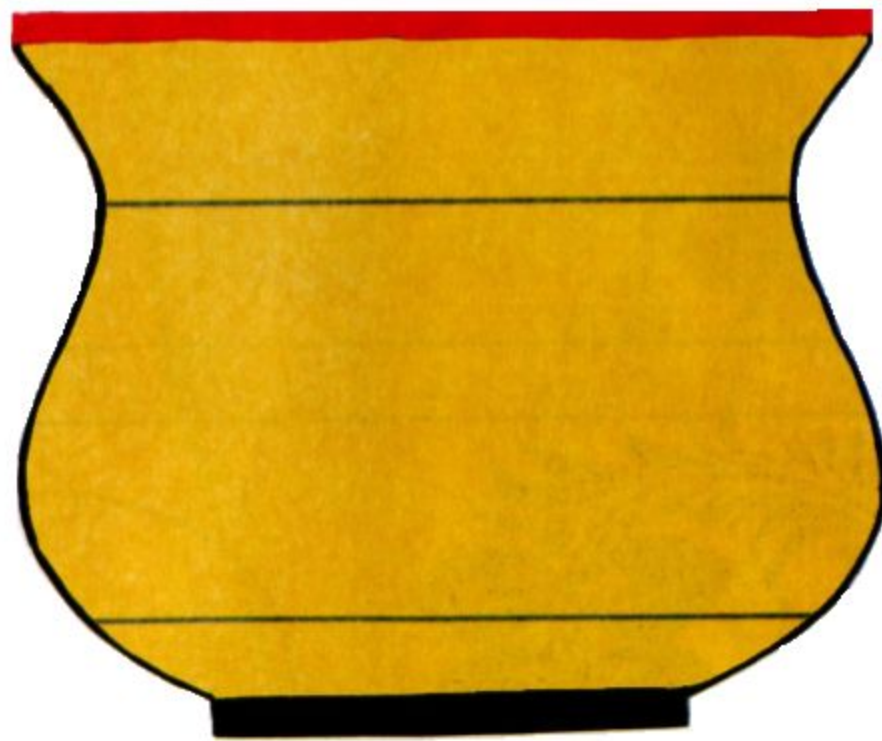




# ВАЗА ДЛЯ ЦВЕТОВ




# роспись чашки





# Уточка - солонка



# салфетница

