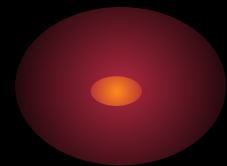


МБОУ «Тлянче – Тамакская СОШ имени Героя Советского Союза Н.Х.  
Шарипова» Тукаевского района РТ



# Чудеса из вторичного сырья

Выполнила :  
Лутфуллина Алсу  
Раисовна, учитель изо и  
технологии




# Коже вторую Жизнь!!!

- Из кожи можно сделать много интересных, красивых и полезных вещей.
- Например: цветы, шкатулки, вазы и т. д.
- И все это можно сделать своими руками. Немного фантазии и вещи сотворенные вашими руками обретут новое воплощение.



# Цель и задачи мастер-класса



- **Цель:**

- Сделать цветок из кожи.

- **Задачи:**

- **1.** При работе использовать вторичное сырьё.
- **2.** Совершенствовать свои умения и навыки, развивать творческие способности, фантазии.
- **3.** Воспитывать эстетический вкус, вырабатывать такие качества как терпение, усидчивость


# Словарь



- Меря- лицевая сторона кожи.
- Бахтарма- изнаночная сторона кожи.
- Перфорация- отверстия в кожаных изделиях.
- Шерфование- истончение краев перед склеиванием или сшиванием.
- АППЛИКАЦИЯ - создание художественных изображений наклеиванием на ткань или бумагу разноцветных кусочков какого-либо материала; изображение, узор.

# Правила техники безопасности.

- Ножи должны находиться в специальных чехлах.
- Раскраивать ножом на металлической линейке.
- Соблюдать ТБ при работе с огнём.



# Выбор материалов и инструментов





- Первым действием, я подобрала материалы и инструменты.
- -картон, кожа, клей;
- -ножницы, карандаш, линейка





# Последовательность работы

- Сделала шаблоны цветов






Отрезала лепестки по шаблону. Заклеила кожу,  
на картонку, которую я приготовила.





- Отрезала полоску , сделала бахрому и приклеила клеем.



- Обделала края кожи на огне.
- Заклеила кожу, на картонку, которую я приготовила.

- Затем, я приступила к декорированию цветка.






# Литература



- Учебники по технологии
- Журналы «Креативное Рукоделие»

*Голубинцева Е.* Подарки из кожи: Украшения и аксессуары. – М.: Изд-во “ЭКСМО”; СПб.: Валерии СПД, **2002.** – **128** с., Ил. (Серия “Академия “Умелые руки””).

- *Котова Т.* Стильные штучки из кожи и ткани. Изд.: АТС – Пресс Книга. **2006** г. – **120** стр.



CHAMP ZABUNAME