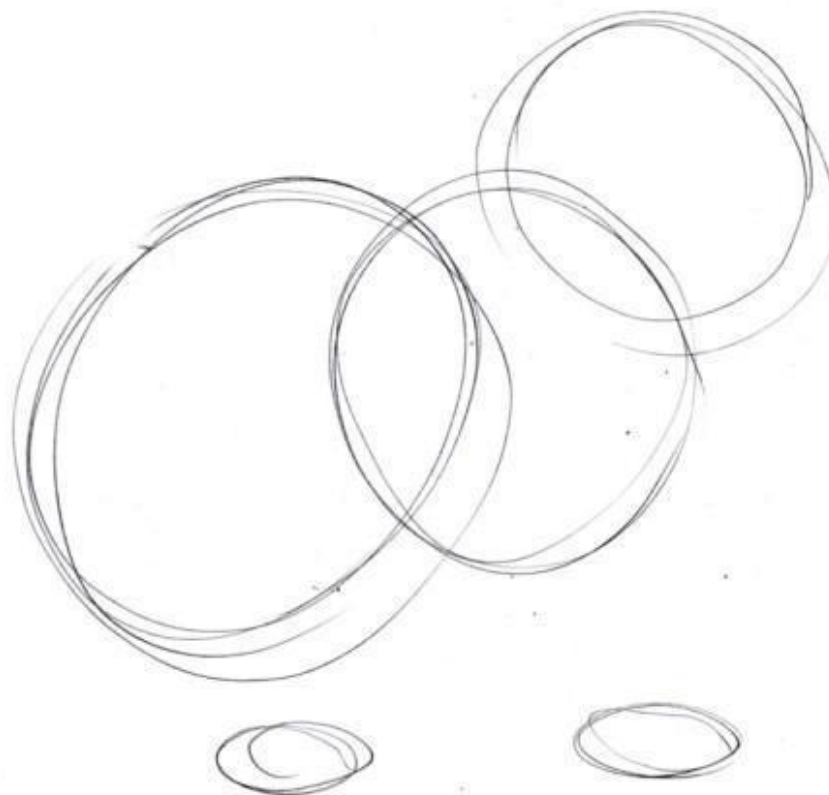



Рисуем кота поэтапно.




I. Рисуем три больших овала, два маленьких.



2. Рисуем ушки, хвост, лапы.



3. Соединяем плавными линиями овалы.



5. Рисуем глаза, носик, ротик.



6. Оформляем работу.

