

Психологический театр

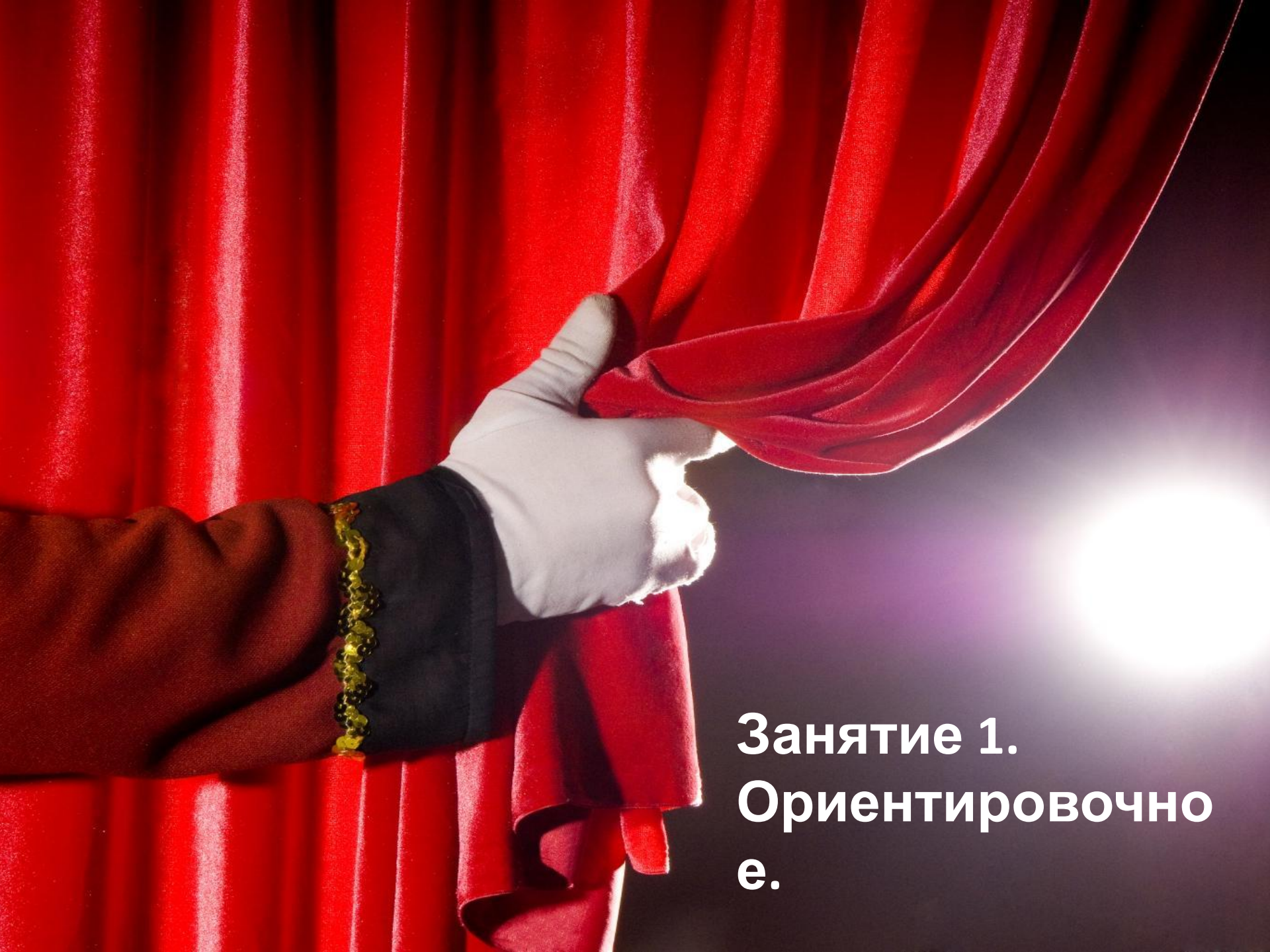


педагог-психолог

Еремеева Олеся Павловна

Разработка
психолого-педагогического занятия
8 класс

МБОУ «СОШ № 7»
г. Ивантеевка, Московская область



**Занятие 1.
Ориентировочно
е.**

* * *

Цель наших занятий состоит в том, чтобы каждый из вас погрузился в атмосферу психологической мастерской и получить возможность практического применения полученных знаний, научиться осмыслению взаимодействия с другими людьми, умению анализировать конкретные жизненные проблемы.

Упражнение «Знакомство-
представление».

В круге каждый по очереди называет свое имя и показывает при этом какое-либо движение.

Каждый последующий должен повторить имена и движения предыдущих участников.



Упражнение «Я -прокурор!»
(ораторское мастерство).

произнести 2-х минутную
обвинительную речь в адрес
литературных персонажей,
нарушающих законы и инструкции

1 команда
Медведя – за
несанкционированный снос
жилого здания (теремка)



**2 команда
Лисы Алисы и Кота Базилио
– за втягивание
несовершеннолетних в
валютные махинации;**



3 команда
Паука – за охоту на Муху –
Цокотуху




**4 команда
Карлсона – за отсутствие
прописки**



5 команда
Старухи Шапокляк – за выгул
крыс в неустановленных местах



The background features a stage with red curtains on the left and right sides. Several spotlights are positioned at the top, casting bright beams of light onto the stage floor. The stage floor is dark, and there are some faint lights at the bottom edge, possibly representing an audience or stage lights.

Упражнение «Панегирик»

(восторженная похвала).

А теперь попробуем проделать тоже самое, но уже хвалебную речь, посвященную тем, кто играет значимую роль в школе.

Команда 1 директору школы



Команда 2 Завуч школы



Команда 3
заведующей
столовой




Команда 4 врачу



**Команда 5
ШКОЛЬНОМУ ЗВОНКУ**


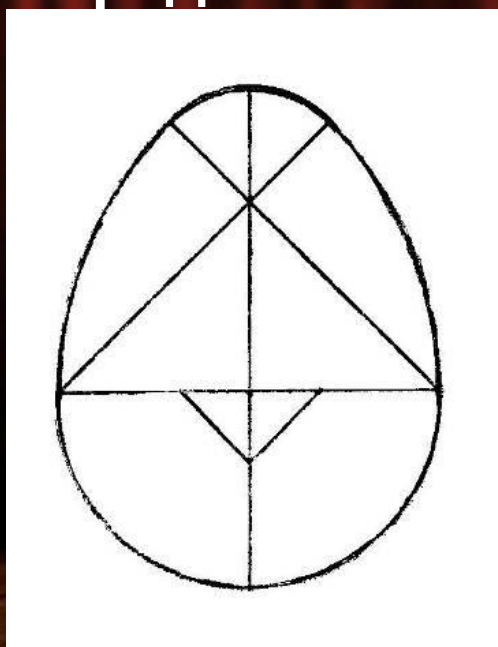


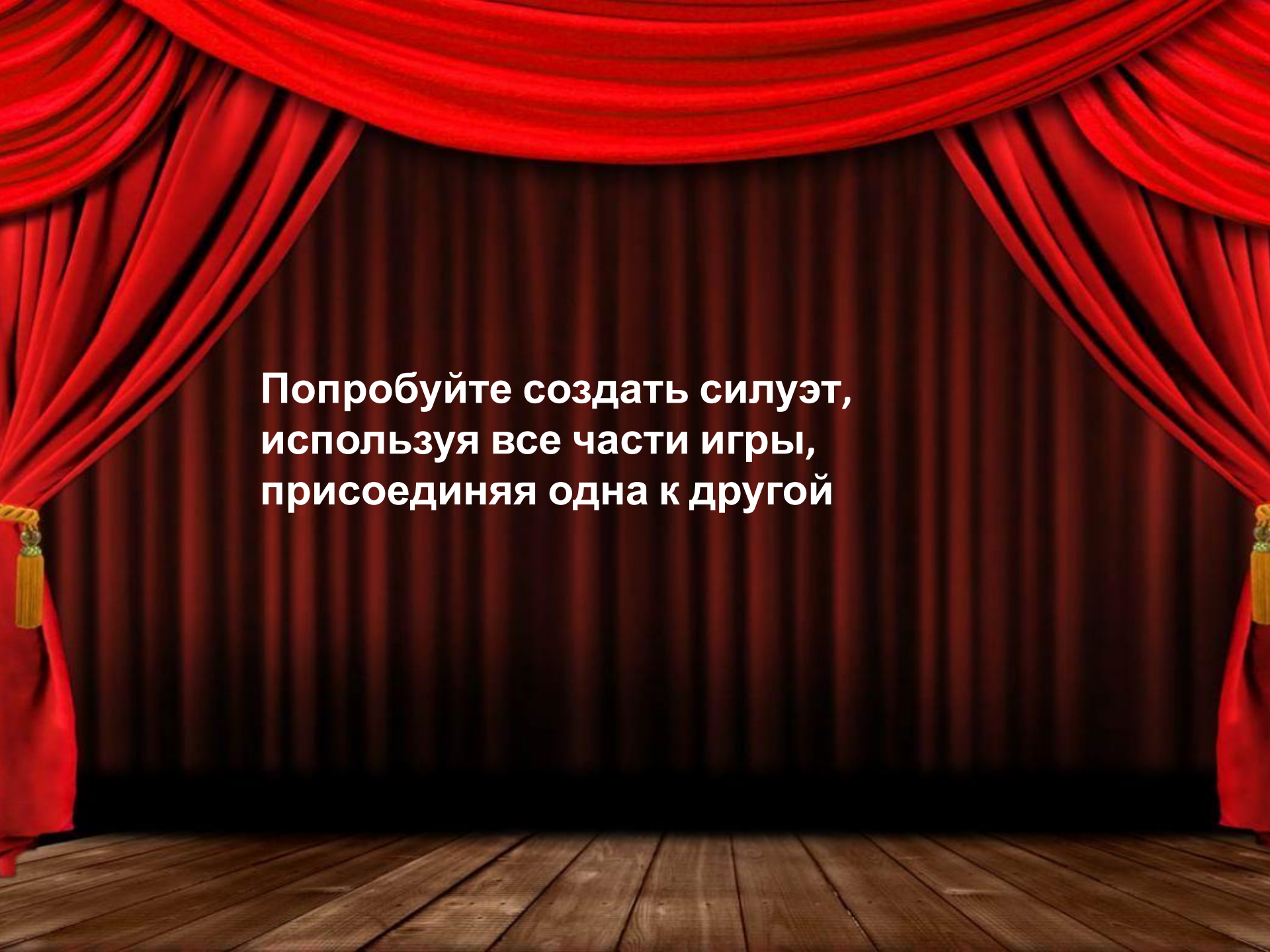
A stage with red curtains and a wooden floor. The curtains are pulled back, revealing a dark stage floor. The text is centered on the stage.

Актер – это человек, который должен уметь делать абсолютно все: и петь, и танцевать, и даже ходить на руках и решать логические головоломки.

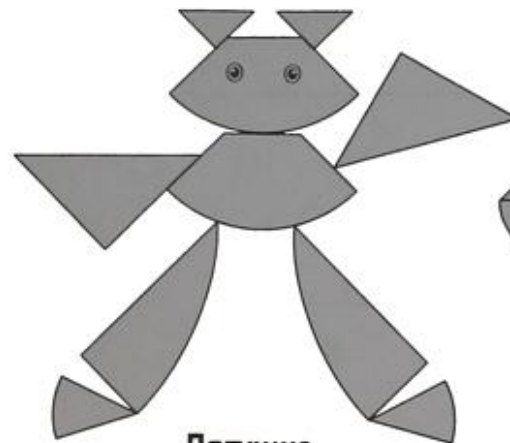
Например, «Колумбово яйцо»

Перед Вами овал размером 15х12 см
показано на схеме:

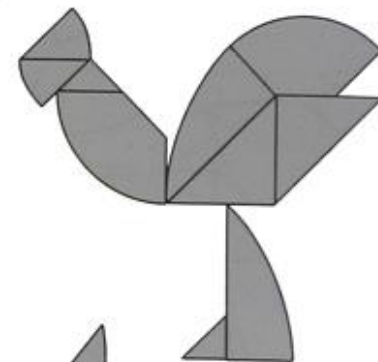


A stage with red curtains and a wooden floor. The curtains are pulled back, revealing a dark stage. The floor is made of wooden planks.

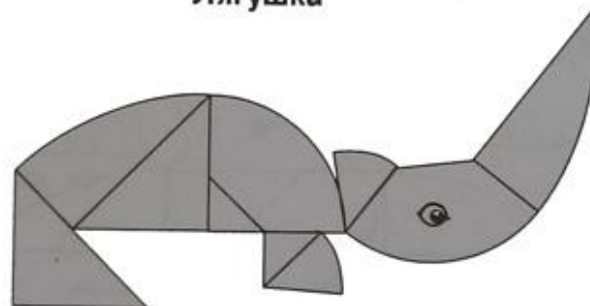
**Попробуйте создать силуэт,
используя все части игры,
присоединяя одна к другой**



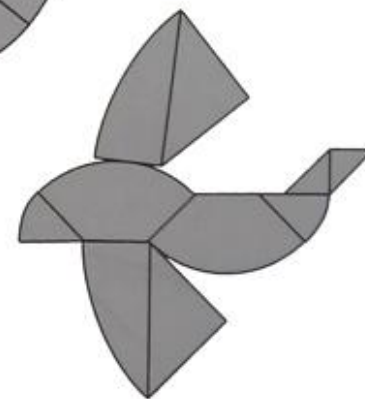
Лягушка



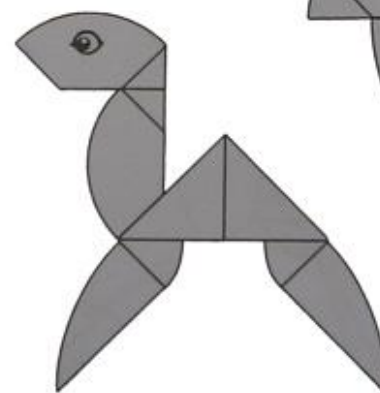
Страус




Носорог



Самолет



Одногорбый верблюд

A stage with red curtains and a wooden floor. The curtains are pulled back, revealing a dark stage. The floor is made of wooden planks.

**Благодарю вас за работу.
Всем спасибо.
Встретимся на следующей
неделе.**

The background of the image consists of rich, deep red curtains. The top portion shows the curtains gathered and draped in a classic stage style, with deep folds and highlights that suggest a soft, velvety texture. Below this, the curtains hang in straight, vertical pleats, creating a rhythmic pattern of light and shadow. The overall lighting is slightly darker towards the bottom, giving a sense of depth and focus to the central text.

Ритуал прощания.

Аплодисменты.