


***Рисование  
натюрморта***



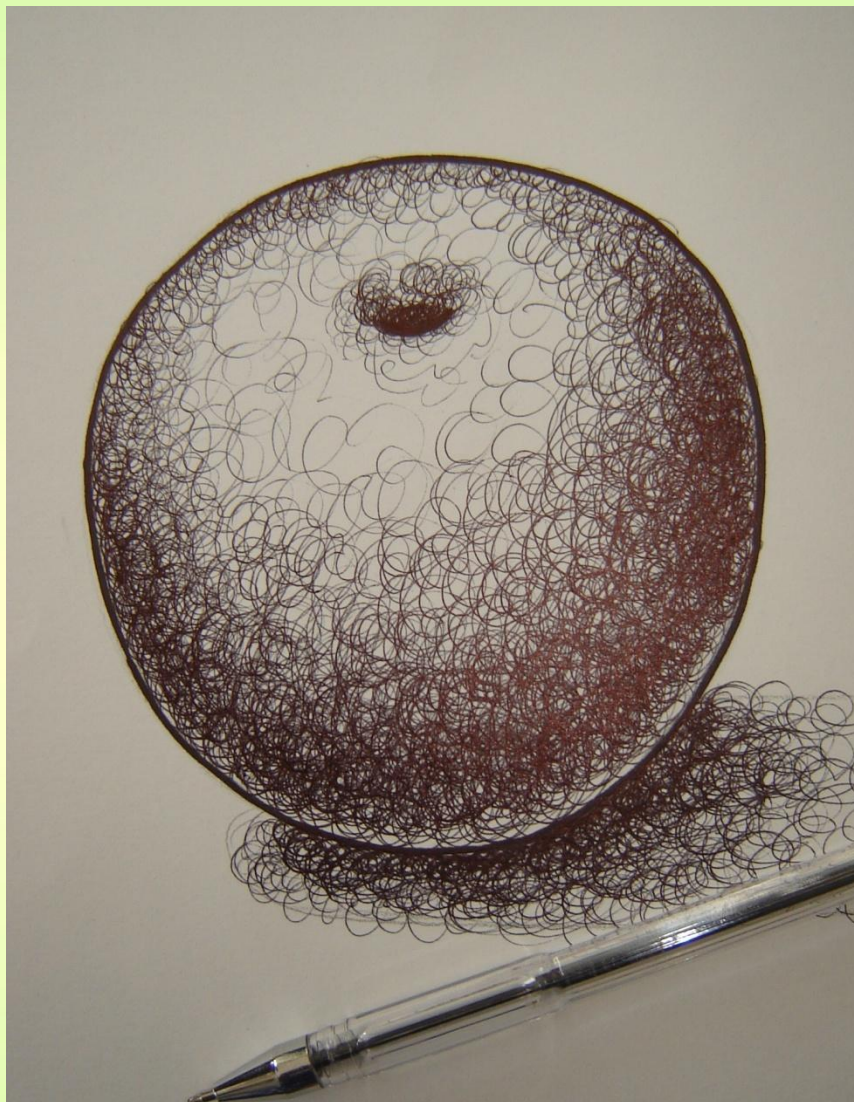





Тема: «Изображение предметного мира – натюрморт (работа над натюрмортом из знакомых предметов, например, кухонной утвари. Гелевая ручка.)»





В начале урока рисуем натюрморт с натуры (второй вариант - желающие могут рисовать по представлению). Повторяем понятия блик, свет, полутень, собственная и падающая тень, рефлекс с помощью плаката.





Передаем объем предметов необычной штриховкой.

Показываю на доске технику рисования.

Рисунок выполняем гелевой ручкой.

Нужно особое внимание и старание.

Линии проведенные ручкой не уберешь,

поэтому на этих уроках ученик и учитель - работают

вдумчиво и старательно.



Подобной штриховкой ученики не выполняли рисунки и в конце урока у детей получаются необычные и очень интересные работы.

