

# Тема. Русская народная игрушка.

## *Матрена Питерская.*

*Презентацию подготовила  
Онухова Ирина Константиновна  
учитель изобразительного искусства  
ГБОУ гимназии №155  
г.Санкт-Петербурга*

*О ком так говорят?*



*Цель урока : Узнать историю возникновения матрёшки на Руси. Познакомиться с технологией изготовления и росписи матрешек. Нарисовать свою матрёшку (авторскую).*

*Задачи : Научиться расписывать матрёшку, используя фантазию и творчество.*



*Русская матрёшка – наверное, самый популярный национальный сувенир в России. Широкую славу завоевала она и далеко за рубежом. Перевод слова «матрёшка» нельзя найти ни в одном словаре мира. Но что это такое, знают все.*

*Вам хочется узнать, когда они появились?*

*А какими были предки матрёшки?*

*Какие бывают матрешки?*

*Из каких пород дерева их делают?*

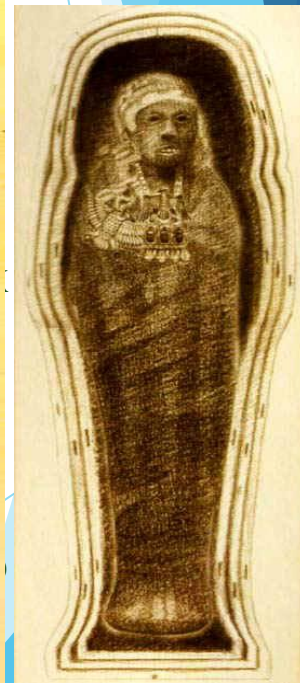
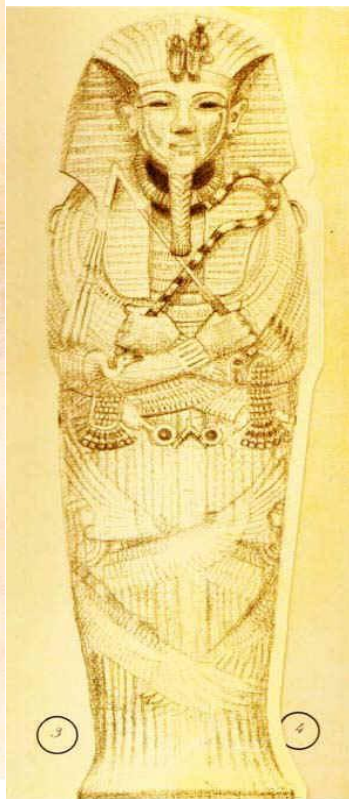
*Кто первый в России изготовил матрешку?*

*Кто придумывает узоры их нарядов?*



# *Возможно всё началось ещё в Древнем Египте...*

*Саркофаг — резной каменный или деревянный гроб.*






## *Возможно в России...*

*Предполагается, что прообразом матрёшки могли послужить «писанки» - деревянные, расписные пасхальные яйца, их уже много веков делают на Руси. Они бывают полыми внутри и в большие вкладываются меньшие.*



*В других источниках информации говорится о том, что предшественницей и прообразом русской матрешки стала фигурка добродушного лысого старика, буддийского мудреца Фукуруджи (Фукурумы), в которой находилось еще несколько фигурок, вложенных одна в другую, завезенного с острова Хонсю в 1890 году. Японцы, кстати, утверждают, что первым на острове Хонсю такую игрушку выточил безызвестный русский монах.*



## *Савва Мамонтов*



*Первым привёз «дедушку»  
матрёшки в Россию.*

*Рассказывают, что в конце XIX века в семью Мамонтовых – известных русских промышленников и меценатов – то ли из Парижа, то ли с острова Хонсю кто-то привез японскую точеную фигурку буддистского святого мудреца Фукурума, которая оказалась с «сюрпризом»- она открывалась по середине. Внутри нее спрятана другая, поменьше, которая так же состояла из двух половинок... Всего таких куколок насчитывалось пять.*




*Село Абрамцевых – имение Мамонтовых*



# Кто изготовил первую русскую матрёшку?

- *«Интересные факты удалось собрать Е.Н. Шульгиной, которая в 1947 году заинтересовалась историей создания матрёшки. Из бесед со Звёздочкиным она узнала, что он увидел как-то в журнале «подходящую чурку» и по её образу выточил фигурку, которая имела «смехотворный вид, напоминала как будто монашенку» и была «глухая» (не раскрывалась). По совету мастеров Белова и Коновалова он выточил её иначе, затем они показали игрушку Мамонтову, который одобрил изделие и отдал его расписывать группе художников, работавших где-то на Арбате. Эту игрушку отобрали на выставку в Париж. Мамонтов получил на неё заказ, а затем Боруцкий купил образцы и распространил их по кустарям.*



***Первая русская матрёшка была выточена Василием Звёздочкиным***

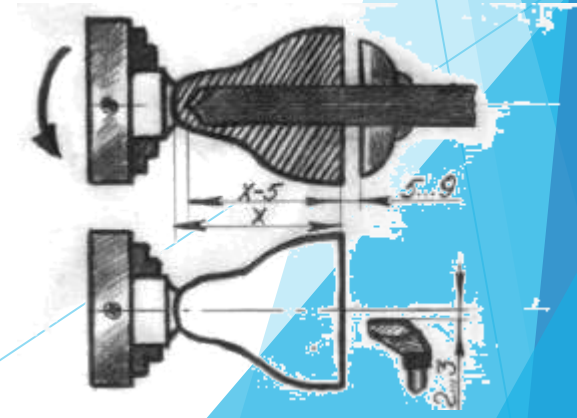
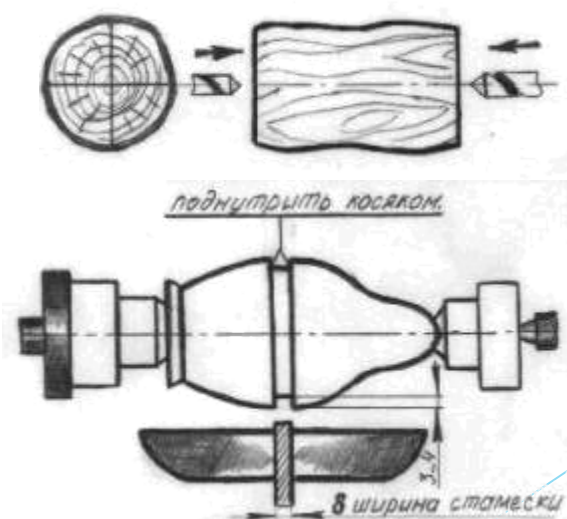
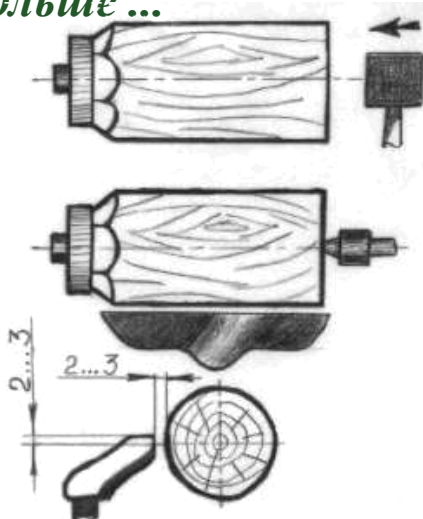

# Из каких пород деревьев делают матрешку?

Делают матрешек из ливственницы, липы и осины, срубленных обязательно ранней весной.

Древесина выдерживается два - три года, затем обтачивается на станках, тщательно обрабатывается.


Мастер придирчиво выбирает материал для куклы, ищет такой, чтобы не было ни сучка, ни трещинки, и, только убедившись в качестве заготовки, приступает к работе.

Сначала точит самую маленькую матрешечку, порой она бывает совсем крошечной, меньше ногтя, затем больше, больше ...



# *А кто расписал первую матрешку?*

В одном из альбомов русского художника С.В. Малютина можно увидеть необычайную иллюстрацию - эскиз росписи выточенной из дерева куклы. Именно этот известный художник, впоследствии академик живописи и стал в свое время создателем первой русской матрешки.



*Сергей Малютин.  
Автопортрет*

# *Почему оригинальную деревянную куклу-игрушку называли «матрёшкой»?*



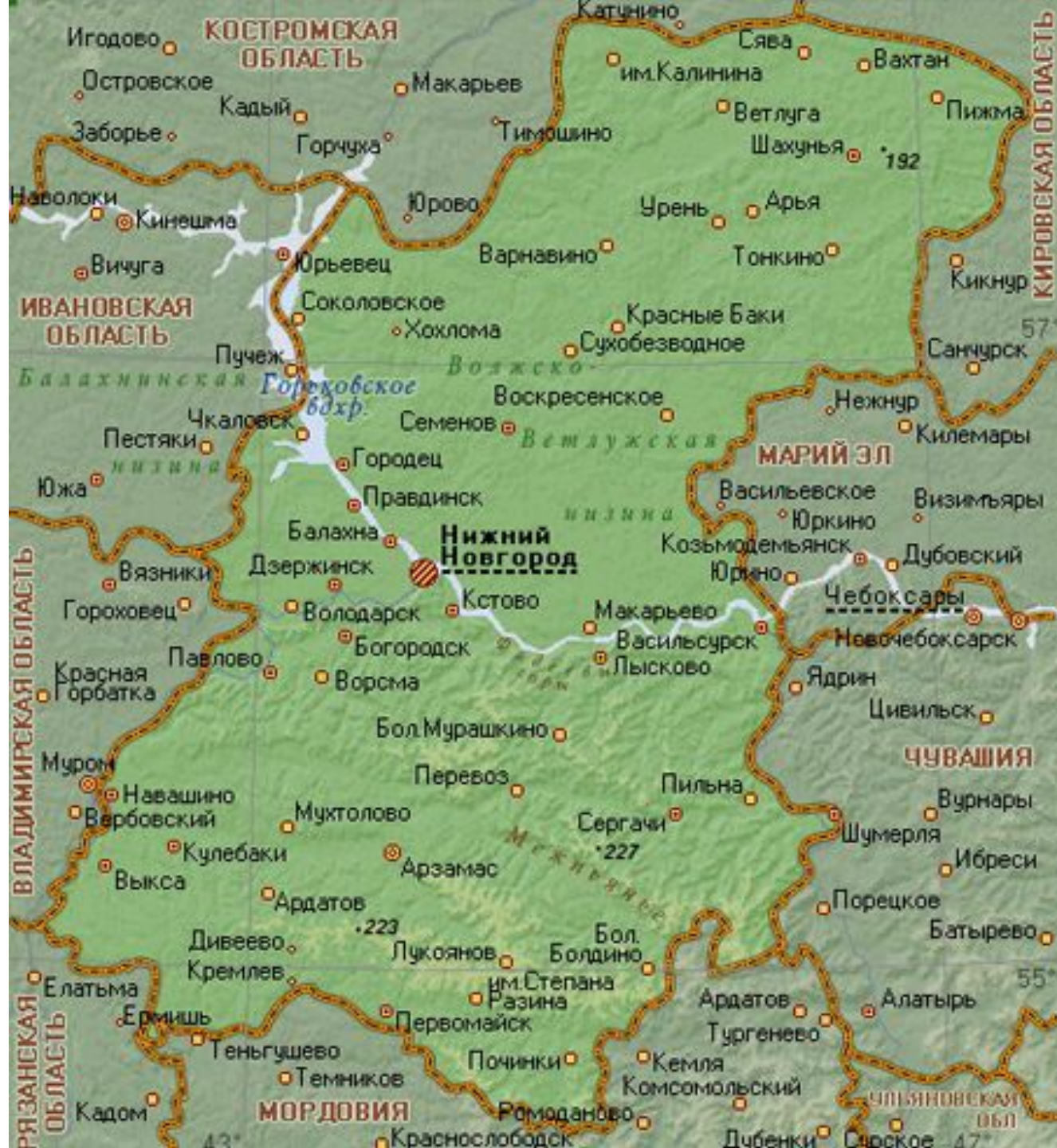
*Название происходит от женского имени Матрёна, распространённого в России: «Имя Матрёна произошло от латинского Matrona, что означает «знатная женщина». Удивительным образом встретилось совпадение имени Матрона с древнеиндийским МАТРИ («мать»).*



## *Символом чего является матрёшка?*

Русская матрешка является олицетворением самой России с ее широкой душой, пестрыми нарядами и большими семьями. Матрешка символизирует продолжение жизни. Женщина рождает дочку, которая в свою очередь подарит миру еще жизнь, и так далее. Матрешка – символ плодородия, богатства, материнства. Именно поэтому она пользуется такой всенародной любовью.



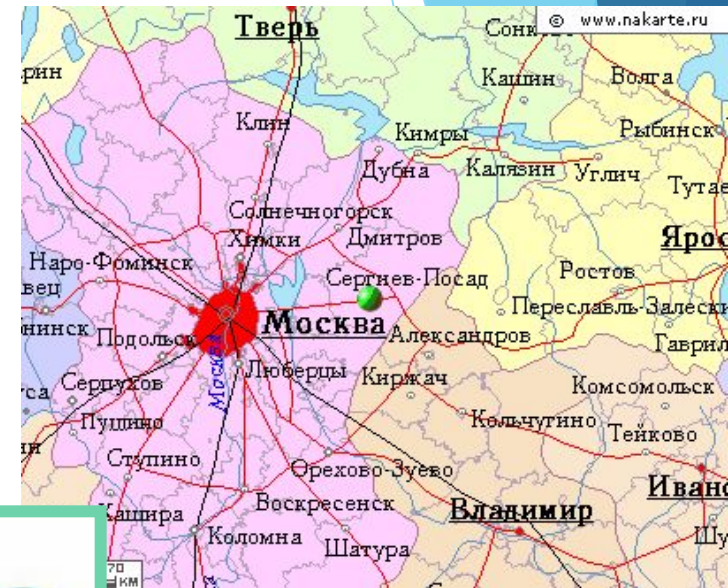


# Виды матрёшки.

В матрёшке поэтично воплощены русские национальные черты, особенности народного искусства. Одинаковые по форме, они различаются количеством вложенных в них фигурок, богатством росписи.



*Я из Сергиева - Посада.  
Встрече с вами очень рада.  
Мне художниками дан  
Яркий русский сарафан.  
Я имею с давних пор  
На переднике узор.  
Знаменит платочек мой  
Разноцветною каймой.*

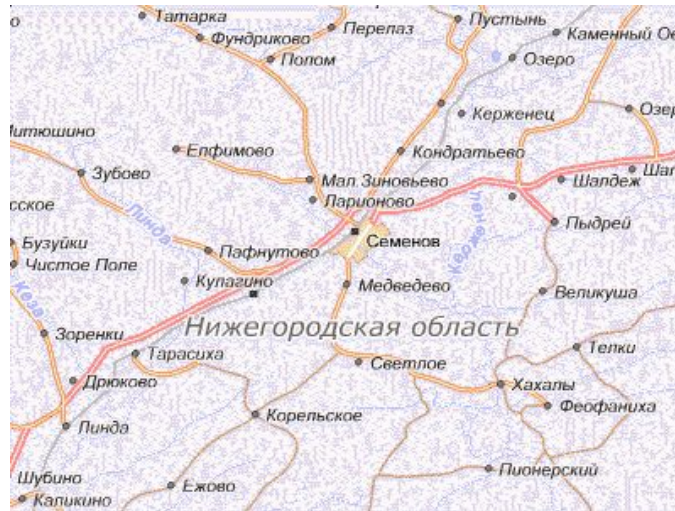


*А я, подружки, из Майдана.  
Могу я стать звездой экрана.  
Украшен мой наряд цветами  
С сияющими лепестками  
И ягодами разными,  
Спелыми и красными.*



# Виды матрёшки.

*Я из тихого зеленого городка Семёнова.  
Я в гости к вам пришла.  
Букет цветов садовых розовых, бордовых  
В подарок принесла.*



*Наши губки бантиком, да щечки будто яблоки,  
С нами издавна знаком весь народ на ярмарке.  
Мы матрешки вятские всех на свете краше.  
Расписные, яркие сарафаны наши.*



*А эти матрешки – авторские.*



# *Как вы думаете где расположена площадь с матрешками ?*

*Открытие площади с матрешками  
в приграничной Маньчжурии  
состоялось в 2006 году. Здесь  
расположено более 200 матрешек  
высотой от 2-х метров. Самая  
большая матрешка стоит в  
центре и достигает в высоту 30  
метров. Она символизирует  
дружбу между тремя народами -  
китайцами, монголами и русскими.*



# *Отгадайте откуда матрёшка*

*Загорская*



*Полхов-Майданская*



*Семёновская*



Набор матрешек из Индии



Набор матрешек из Польши



Набор матрешек из Китая



Набор матрешек из Загорска



набор матрешек из Загорска



# Авторская матрёшка

*В настоящее время русская матрёшка переживает своеобразный ренессанс, связанный, по-видимому, с тем огромным интересом в мире к России, начавшимся в ней переменам в экономической и культурной жизни. Оживление экономической жизни дало возможность беспрепятственного существования различных небольших частных мастерских.*



# *Подготовительный этап перед росписью*



*Яркими весёлыми  
красками художник  
распишет матрёшек,  
словно оденет их в  
нарядные одежды.*



# *Этапы росписи матрёшки*





## *Задание.*




*Выполните эскиз росписи игрушки - матрешки на бумаге. На переднике желательно изобразить вид города. Платок, рукава и низ матрешки можно украсить элементами решеток и оград нашего города.*



# *Рисунок матрёшки. Начало.*



*Рисунок матрёшки.  
Продолжение.*





# Работы учащихся



# Сегодня на уроке ...



Я старался, как мог, думаю, что справился с работой.




У меня всё отлично получилось, урок очень понравился!



Кое- что не понял, моя работа мне не нравится.



Мне понравилось, но работа получилась не очень красивая.



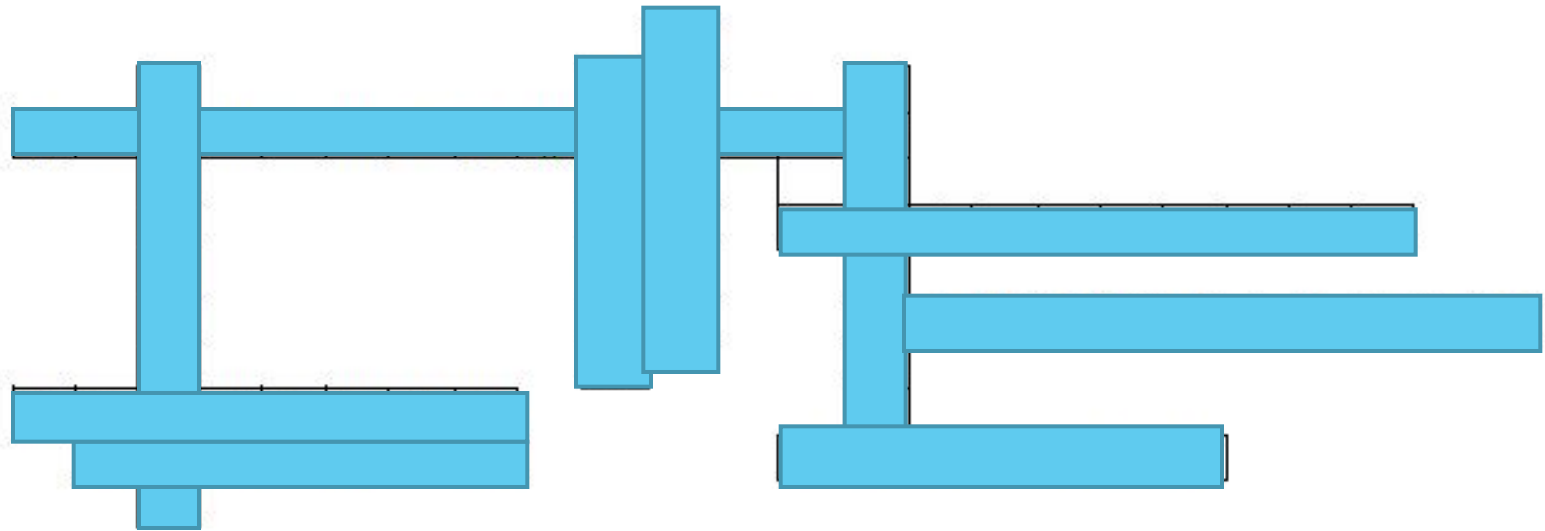
*Что нового вы узнали на уроке?*

*Расскажи о своем рисунке.*

*Я думаю, что этот урок помог нам лучше узнать традиции своего народа, понять русскую душу.*

## *Отгадайте кроссворд:*

- 1.Первая матрешка появилась в России в конце ----века.
- 2.Выточил ее токарь В. -----по эскизу художника С.В. -----.
- 3.Прообразом русской матрешки стала фигурка буддийского мудреца ---- или деревянные расписные пасхальные яйца-----.
- 4.Имя матрешки появилось от имени -----что означает «знатная дама».
- 5.Существует несколько видов матрешки: Сергиево -----, Полхов -----, -----, авторская.



The background features a white field with several intricate blue snowflake designs scattered across it. On the right side, there are overlapping geometric shapes in various shades of blue, creating a modern, abstract look. The central text is rendered in a bold, stylized font with a gradient from yellow to orange and a black outline.

**Спасибо за внимание!**