



# Зимний пейзаж

Презентация к уроку в 4 классе  
Выполнена учителем ИЗО  
Медведевой Наталией  
Александровной

# Загадка


Там деревьев много  
разных,  
Трав, лишайников, кустов,  
Птиц, зверей, грибов и  
ягод,  
И, конечно - комаров.

**Пейзаж** – жанр изобразительного искусства, в котором основным предметом изображения является  
**природа**





Иван Константинович Айвазовский



«ЗІМНІЙ СОН»





Игорь  
Эммануилович  
Грбарь  
«Зимний  
пейзаж»




Борис Пастернак «Зима»



# Перспектива -

**это кажущиеся изменения  
предметов на расстоянии.**


# Линейная перспектива в рисунке



Чем дальше от нас предмет, тем он кажется меньше.

Параллельные линии вдали зрительно сходятся в одной точке на линии горизонта.

# Воздушная перспектива



**это изменения в цвете и тоне предмета в зависимости от его удалённости.**



**Все ближние предметы воспринимаются четко, а удаленные - неопределенно;**

**Ближние предметы изображаем детально, а дальние -обобщенно;**

**Для передачи пространства удаленные светлые предметы надо притемнить, а темные -высветлить;**

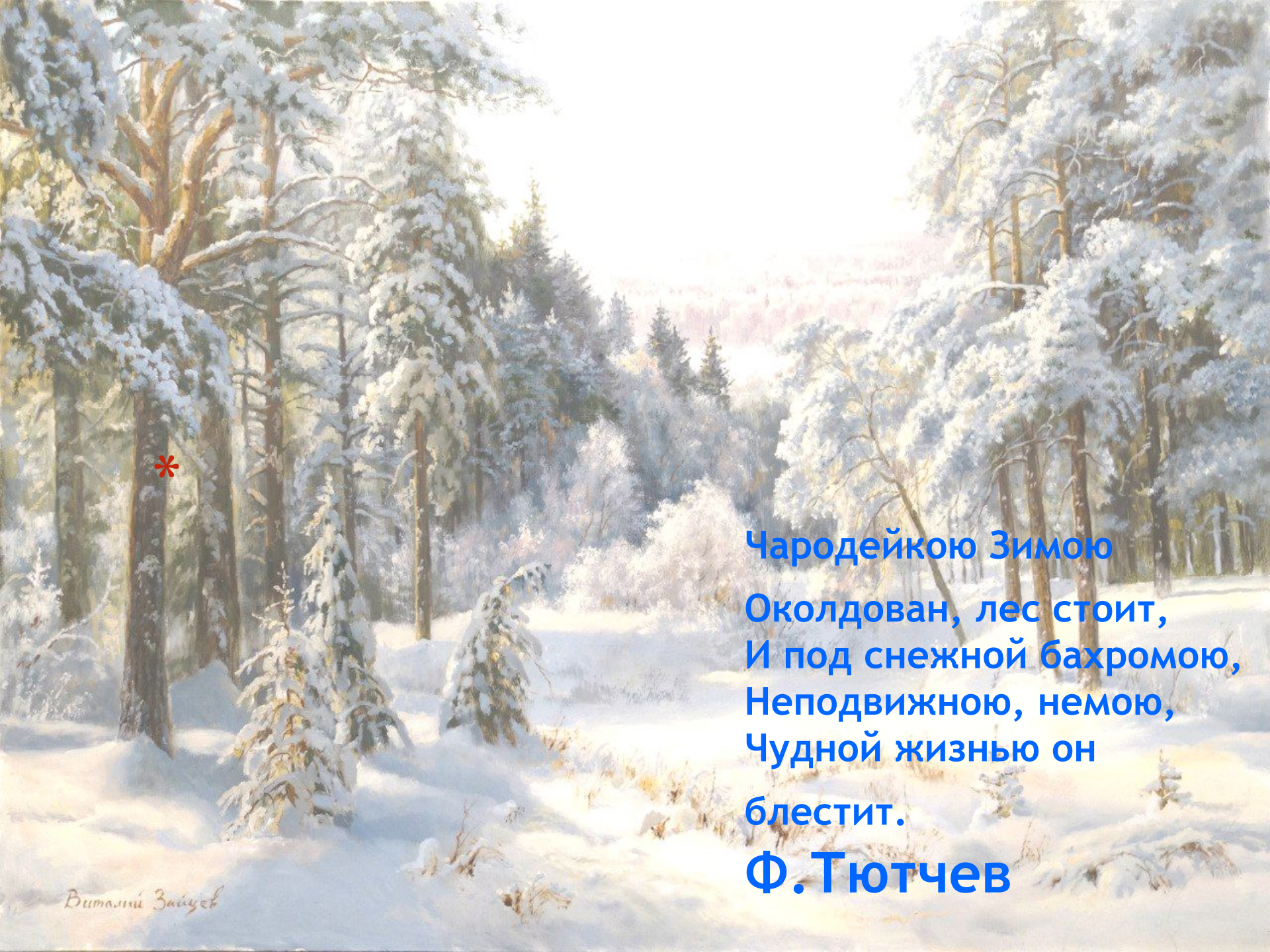
**Ближние предметы изображаем объемно, а дальние -плоско.**

**Что нового вы узнали на уроке?  
Понравился ли он вам?**

**Что на ваш взгляд было интересным?  
Поделитесь своими впечатлениями.**

**Получилось ли у тебя, что вы задумали?  
Что не понравилось на уроке,  
было сложным?**

**Что хотелось бы еще узнать?**



Чародейкою Зимою  
Околдован, лес стоит,  
И под снежной бахромою,  
Неподвижною, немою,  
Чудной жизнью он  
блестит.

**Ф.Тютчев**