

## Загадка

«Мордочка усатая, шубка  
полосатая, часто умывается,  
а с водой не знается»



МКОУ «Трисанчинская СОШ им.Умалатова Р.М.»




Рисование домашних  
животных  
по памяти, представлению,  
с натуры

«РЫЖИЙ КОТ»

ВЫПОЛНИЛА: УЧИТЕЛЬ ИЗО  
Магомедова А.Х.

# Цели урока:



- *Образовательные:* Знакомство с анималистическим жанром в искусстве.
- *Развивающие:* Совершенствование умения рисовать животных, углубление знаний об анатомическом строении, устном народном творчестве (сказки, загадки), воспитание чувства дружбы, коллективизма, умение работать в группах.
- *Воспитательные:* Воспитать в детях чувство прекрасного.



# Задачи урока

**Обучающая:** познакомить с разнообразием пород, их внешним видом, научить рисовать шерсть кошки ;

**Развивающая:** развить наблюдательность, мышление учеников, умение работать в группе;

**Воспитывающая:** воспитать интерес, любовь к живой природе.



**Лексическая работа**

---

**Анималистическое  
искусство**



**Художник-анималист**




1




2



4



5



# Жанры изобразительного искусства

1



2



3



4



5



# Анималистический жанр

- Жанр изобразительного искусства, связанный с изображением животных в живописи, скульптуре и графике.








**Анимализм (от лат. animal — животное) — жанр изобразительного искусства, основным объектом которого являются животные**



# Древние изображения на скалах




# Наскальные рисунки



# Наскальные рисунки



# Наскальные рисунки




# скульптура





# ЖИВОПИСЬ



«Купание красного коня» К.  
Петров-Водкин






# Художники - анималисты




Илья  
Репин



Василий  
Суриков




Валентин  
Серов



Василий  
Ватагин





# Художники - анималисты




Леонардо да Винчи



Рембрандт




Рубенс



Дюрер



# Чарушин-художник-анималист





# Книги художника Е. Чарушина



Е. И. Чарушин – один из лучших художников-анималистов. Он хорошо знал характеры и повадки зверей и в своих иллюстрациях умело передавал их. Рисунки художника не многокрасочны: в основном Е. Чарушин использовал коричневые и черно-синие оттенки. Он с большой любовью выписывал своих персонажей. Трогательные, пушистые малыши надолго остаются в памяти.



# Ватагин В.




Что общее в  
строении тела  
животных?




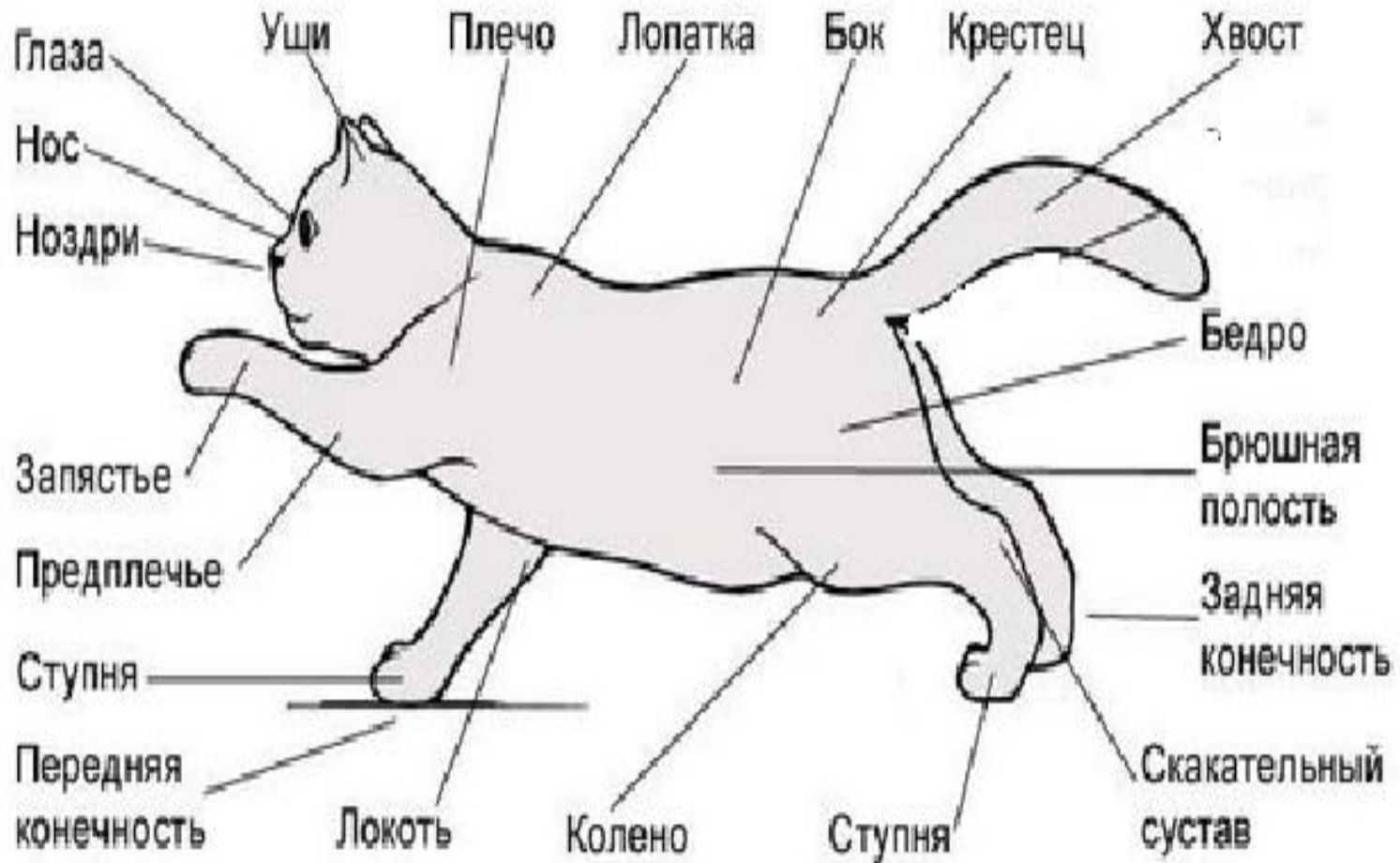
# Знакомство со строением кошки

Скелет кошки состоит из черепа, позвоночника, ребер, грудной клетки и конечностей. У кошки среди всех домашних животных самый короткий череп. Именно такая круглая форма головы делает кошку привлекательной.





# Основные части тела кошки



# Основные этапы работы художника-анималиста:

Анализ основных форм, частей тела.


Уточнение характерных движений.

Ознакомление с поведением и способами передвижения.

Особенности внешнего вида (кожа, мех, крылья и т.д.).


Изучение среды обитания.






Αάθάεοά είθαé è níαáé αíαáúά éραé íá áúέέαúάαού εδ íá óέέóó 2018 αíα.mp4



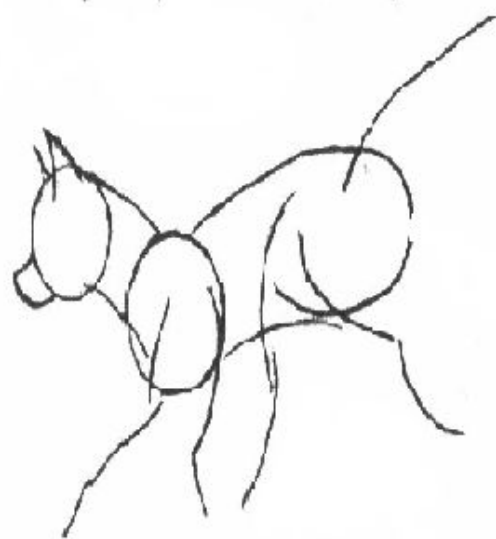

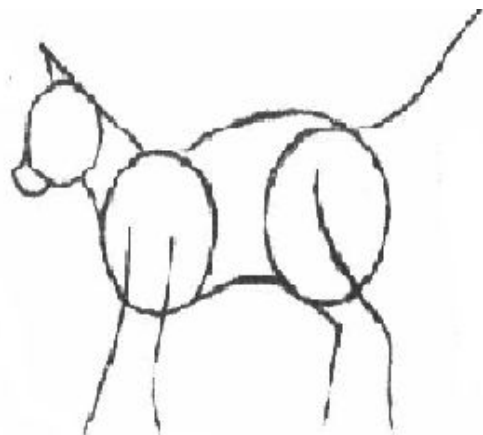





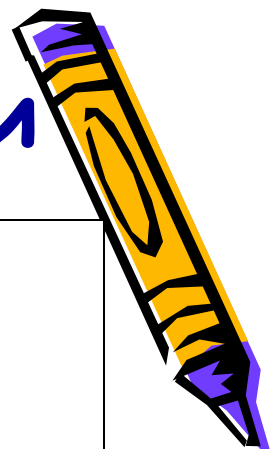


**Быть гуманным человеком  
без любви, без доброго и  
бережного отношения ко  
всему живому  
НЕВОЗМОЖНО.**



# Поэтапное построение КОШКИ



# Поэтапное построение кошки




## Изображение шерсти кошки



**Так не надо делать - линии слишком толстые и прямые.**



**Делайте резкие движения кистью руки, и линии будут как бы растворяться на конце.**





## Изображение длинной шерсти кошки



## Изображение короткой шерсти кошки











# Последовательность работы






# Наброски кошки



# ФИЗКУЛЬТМИНУТКА «ПОВАДКИ КОШКИ»



Потянуться, зевнуть,  
мяукнуть ...




# Породы кошек



Британская



Корат



Гавана



Экзотическая




Мэнкс



Абиссинская



Американская



Бомбейская





Бурмес




Шартрё












**Скоттиш фолд (шотландская вислоухая кошка)**



Персидская кошка

Селкирк  
Рекс








Русская  
голубая





МЕЙН-КУН

**Донской  
сфинкс**



**Европейская  
короткошерстная**



**Бурманская короткошерстная**



**Экзотическая  
короткошерстная кошка**








Курильский  
бобтейл






















WWW.GARFIELDMOVIE.COM  
**GARFIELD**  
**THE MOVIE**

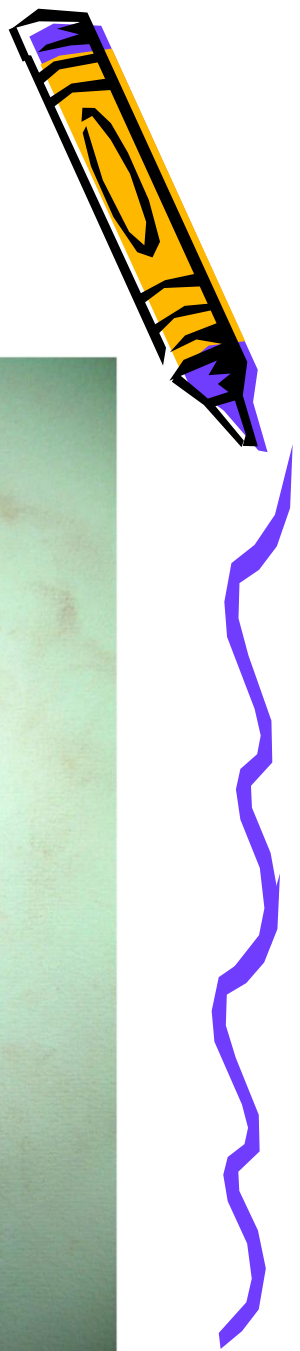



TM AND © 2001 PLO and its related entities. All rights reserved.  
GARFIELD and GARFIELD CHARACTER © and TM PLO, INC.  
All rights reserved.





















# Рисунки детей

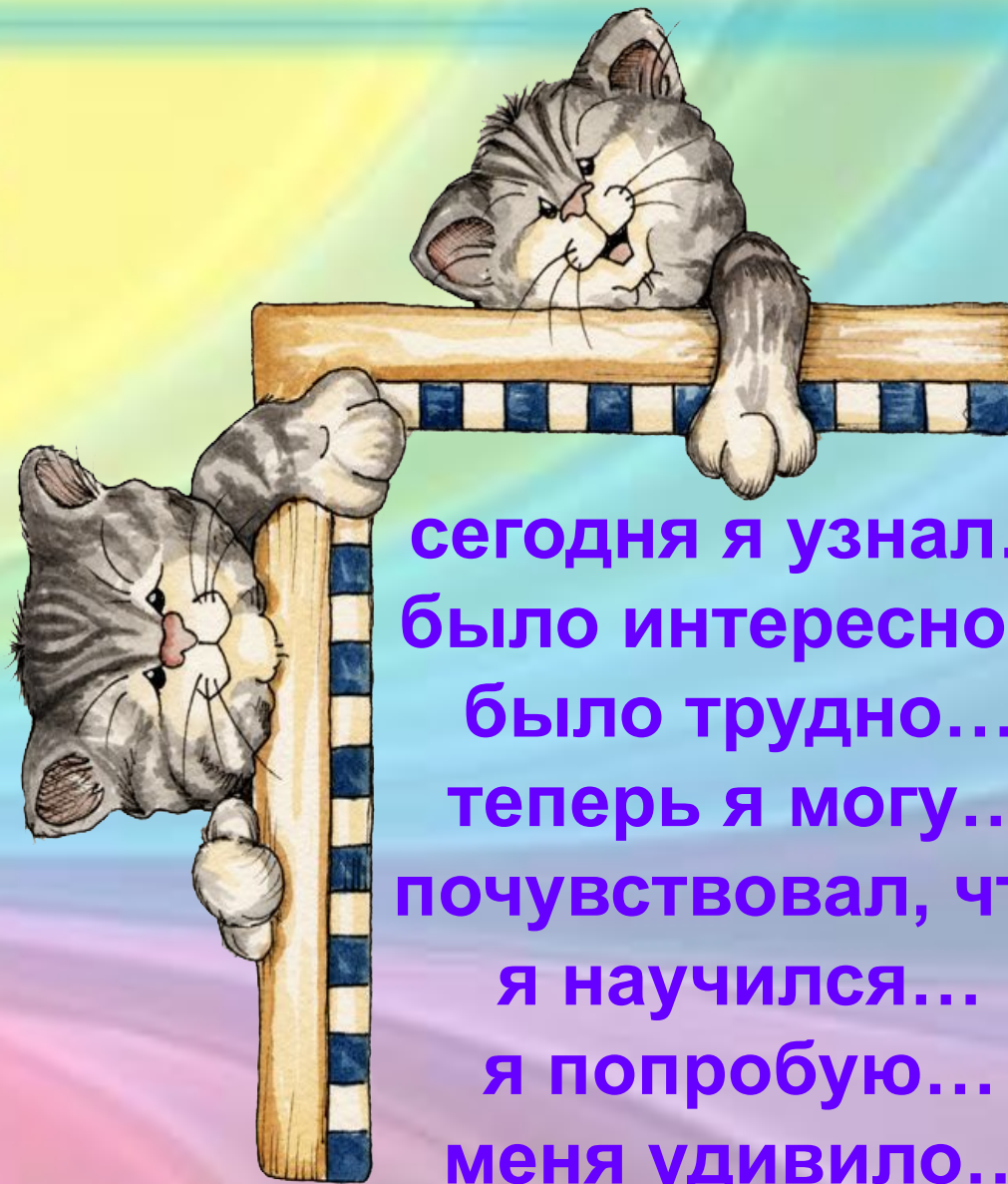


# Рисунки детей



# Рисунки детей





сегодня я узнал...  
было интересно...  
было трудно...  
теперь я могу...  
почувствовал, что...  
я научился...  
я попробую...  
меня удивило...  
мне захотелось...