

Экслибрис

Сырцева Л. В., учитель ИЗО и
черчения МБОУ ПСОШ №1 им.Г.В.
Алисова, Ростовская область

С

с

С

ы



Понятие


Экслибрис - это художественная печать. Экслибрис - небольшая графическая композиция с обозначением имени владельца книги.

Он отпечатывается на бумаге и наклеивается на внутреннюю сторону переплета.


Экслибрис, оттиснутый рельефно на переплете или на корешке книги, называется суперэкслибрисом.

Из истории


Родиной экслибриса считают Германию, где он появился вскоре после изобретения книгопечатания. Немецкий экслибрис достиг расцвета в XVI веке, среди его создателей – А. Дюрер, Х.Хольбейн младший, Л. Кранах.



Экслибрис сэра [Джона Форреста](#) Форреста (1847—[1918](#)),



А. Дюрер. Экслибрис Гектора исследователя [Австралии](#)



В России экслибрисы появились при Петре I.

В библиотеках государственных деятелей Я.В. Брюса, Д.М. Голицина и лейб-медика Р. Арескина на книги наклеивались одни из первых в России экслибрисы.


Однако рисованные от руки экслибрисы игумена Досифея, относятся еще к концу XV века.

Российский экслибрис



Экслибрис
игумена Досифея





Художественные экслибрисы представляют собой произведения печатной графики.

Они создаются различными техниками гравюры — гравировются на меди, дереве или линолеуме, выполняются цинкографским или литографским способом.




Виды экслибрисов

Среди художественных экслибрисов различают:



- **гербовые**, которые воспроизводят герб владельца и характерны главным образом для **XVI—XVIII веков**;
 - **вензелевые** с орнаментально разработанными инициалами владельца;
 - **сюжетные**, которые стали наиболее популярными в **XX веке** и представляют собой изображения пейзажей, архитектурных мотивов, различных эмблем и т. п.
-

Образцы эксlibрисов





Эскизы экслибрисов учащихся





Советы начинающим

Для домашней библиотеки можно создать экслибрис в технике монотипии, сделав оттиск с непросохшего изображения, выполненного масляной или типографской краской.

Можно создать экслибрис в технике линогравюры. Преимущества — большая тиражность.

Дайте волю своей фантазии!
Импровизируйте, пробуйте!
