



«Убранство крестьянского дома. Окно»

МБОУ ЕСОШ Усть-Донецкого района
Ростовской области
Костюрина В.А.
Учитель изобразительного искусства



Фасад – лицо избы.


- Фасад – лицевая сторона дома, выходящая на улицу.



Окна деревянного дома

Окна – глаза дома

- Окно – окошко – око (глаз)
- Окно – символ человеческого бытия.
- Они закрыты – дом спит.
- Весело поблескивают чистыми стеклами – в доме все в порядке.



Виды резьбы

- **Глухая:** в целой доске вырезался или выдалбливался рисунок по намеченному углом контуру.
- **Пропильная:** сквозной рисунок выполнялся с помощью лобзиковых пил.
- **Накладная:** выполнялась из элементов пропильного орнамента.

Пропильная резьба



Глухая резьба



Накладная резьба



Верхняя часть окна –

КОКОШНИК

- Элементы декора окон (пропильная и накладная резьба):



Солнце
Розетка
Трилистник
Завиток
Ветка

Элементы декора (глухая резьба):

Солнце
Розетка
Ветка
Звездочка
Ромбики
Завиток




Нижняя часть окна - фартук



Ставни

Ответ на вопрос: «Для чего нужны ставни?»



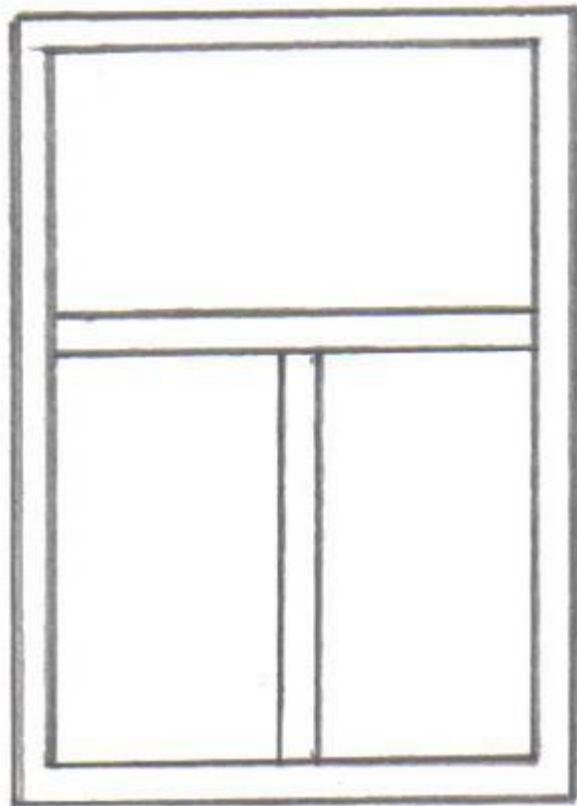
Практическая работа «Окно деревенского дома»

- Нарисуй окно (ставни, кокошник, фартук)
- Выполняй работу при помощи линейки
- Строго придерживайся размеров и симметрии
- Соблюдай последовательность в работе

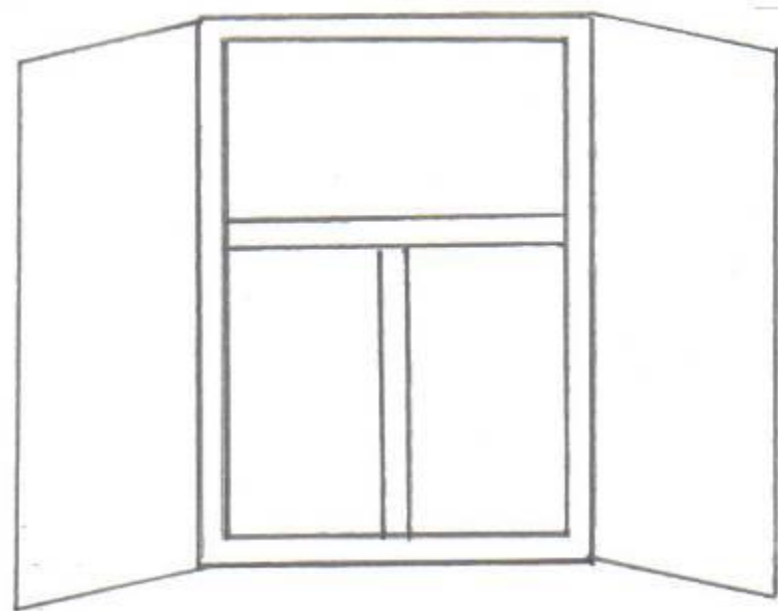
План работы:

1. В центре листа нарисуй окно

- Окно должно иметь форму прямоугольника
- Стороны – строго параллельны

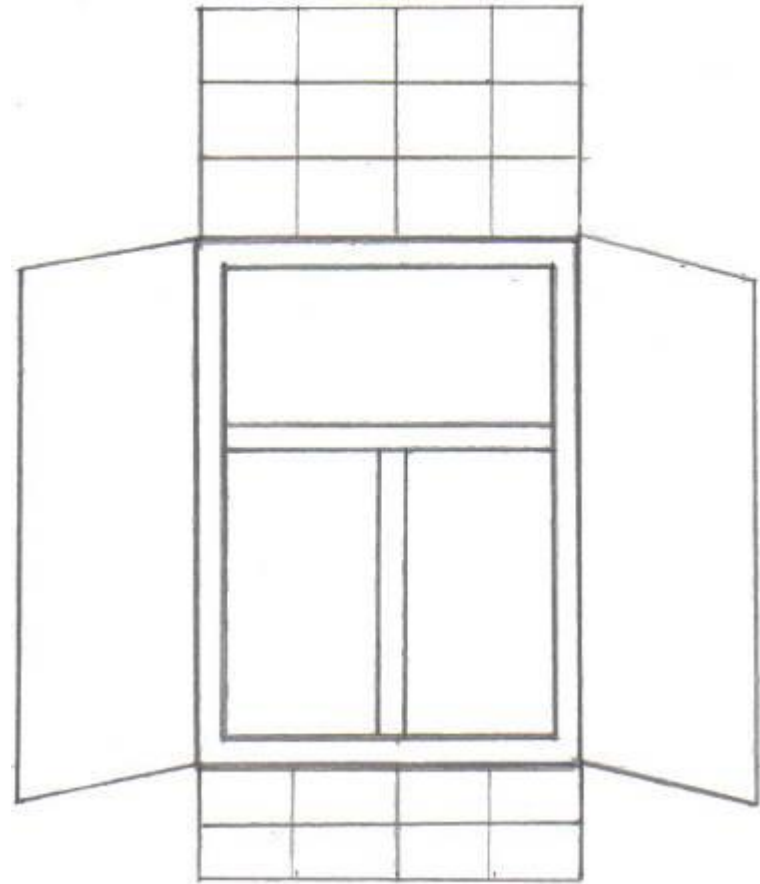


- Ширина ставня равна половине ширины окна
- Стороны ставень должны быть параллельны
- Не наклоняй сильно створки ставень



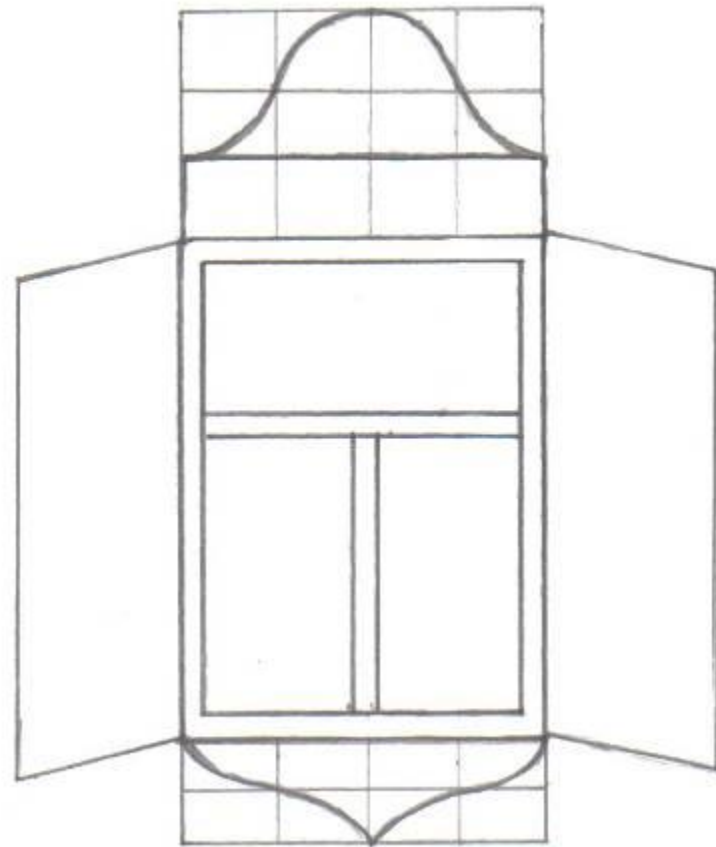
3. Нарисуй вспомогательную решетку

- Над окном начерти прямоугольник и раздели его на равные части
- Под окном начерти прямоугольник меньшего размера и тоже раздели на равные части



4. Нарисуй кокошник и фартук

- Придумай свою форму кокошника и фартука
- При помощи вспомогательных прямоугольников нарисуй их
- Помни, что все должно быть симметричным.
- Сотри вспомогательные линии



5. Проверь себя

- Сравни свое окно и окно мастера
- Проверь, все ли ты сделал правильно
- Если есть ошибки, исправь их



Творческая работа «Укрась свое окно»

- Вспомни, как украшали окна мастера Сибири
- Придумай свой рисунок и укрась ставни, кокошник и фартук
- Сделай свое окно веселым и красивым

