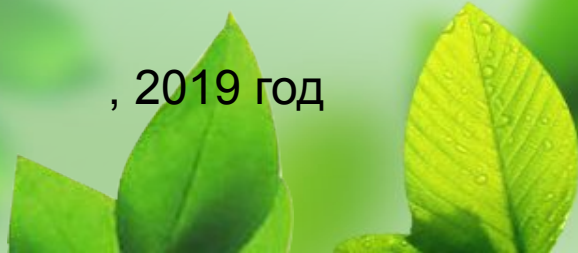




# ТВОРЧЕСКИЙ ПРОЕКТ «Чтобы не быть смешными»

Автор: Смирнова Анастасия,  
ученица 9 класса  
Учитель Исто: Волкова М.Ю.

, 2019 год





# ПРОБЛЕМА

Взрослые постоянно ругают нас за то, что мы пользуемся косметикой, говорят, что наша естественная красота лучше всякого макияжа.

Но нам хочется выглядеть взрослыми, броскими, привлекательными.

И вот тут многих девчонок подстерегает опасность переусердствовать в стремлении к красоте. И выяснила, что....

**Нет другой такой же  
многострадальной части на  
женском лице, как брови.  
Издеваться над ними начинают  
рано и прекратить  
издевательства не могут долго.**





- Поэтому я решила в своем проекте изучить проблему и постараться рассмотреть ее подробнее.
- Итак, вопрос, который задают себе многие взрослые дамы:
- **Зачем девушки рисуют себе эти огромные жирные брови?**



## ***Цель проекта:***

- Изучение положительных и отрицательных сторон изменений форм и цвета бровей в подростковом возрасте





# Задачи проекта

- Изучить материалы о моде на брови;
- Обобщить знания о способах ухода за бровями, применяемых в современном визаже
- Провести анкетирование девочек 6-8 классов по теме;
- Разработать рекомендации по уходу за бровями.



## *ИЗ ИСТОРИИ*

Откуда пошла мода на  
огромные и яркие  
женские брови?




Специалисты отвечают, что мода на широкие брови появилась вместе с модой на все натуральное ещё лет 5-10 назад. Законодательницей этой моды стала модель Кара Делевинь, фирменной фишкой которой являются как раз густые и тёмные от природы брови. Тогда на модель начали обращать внимание известные модные дома, актрисы, певицы, телеведущие. И поскольку до этого была мода на тонкие выщипанные брови-ниточки, отращивать свои натуральные не было времени. И косметологи стали активно всем предлагать процедуру татуажа бровей. Те, у кого не было на это денег, стали просто подрисовывать себе брови карандашом и тенями.



А некоторые и вовсе перешли  
границы разумного:  
они выщипывают  
свои брови,  
чтобы нарисовать новые,  
совсем не подходящие  
к их лицу!  
Они, видимо, не знают,  
что нынче мода  
на широкие  
естественные брови,  
а не на нарисованные:





# КАК МЕНЯЛАСЬ МОДА НА БРОВИ



## 1920-е

В 20-х годах прошлого века в тренде были ярко-красные губы с выделенным «луком Купидона» и тонкие угольные брови с ломаным изгибом, немного выходящие за естественные границы у виска.

В это время макияж был достаточно плотным и тяжелым, что сказывалось на состоянии кожи девушек, которые им увлекались.





## 1930-1940-е

В то время как тонкие, вытянутые к вискам брови по-прежнему популярны в 30-е годы, девушки постепенно начинают создавать большие плавные круглые арки, следуя примеру Джин Харлоу и Билли Холидей. В 40-х брови становятся толще, как у Джоан Кроуфорд, но закругленная арка по-прежнему не сдает лидирующих позиций.





**1950-е**

Нет сомнений в том, что в 50-е законодательницей моды была Мэрилин Монро.

Визитной карточкой эффектной блондинки были не только голливудские волны и алые губы (для создания которых, если верить слухам, визажисту Монро требовалось около десяти оттенков красной помады), но и **естественные брови**.



## 1960-е

Если широкие брови когда-то и были популярны как сегодня, то определенно в эпоху 60-х.

Одри Хепберн и Элизабет Тейлор успешно продолжили заданный актрисами из 50-х тренд на естественность, так что у модниц не осталось иного выбора, кроме как отращивать то, что когда-то приходилось выщипывать.




## 1970-е

Эпоха диско ввела в моду яркие, мерцающие тени для век и накладные ресницы, которые заняли центральное место в макияже. Брови вновь стали тонкими, но резкими, чтобы не теряться в блестящем образе, но дополнять его.





# 1980-е




Широкие, естественные и несколько неопрятные брови были наиболее востребованы в 80-х, когда пионером бьюти-движения стала модель и актриса Брук Шилдс. Мадонна, также известная своими темными, зачесанными наверх бровями, добавила еще несколько бонусов в пользу тренда и, вполне вероятно, повлияла на спад продаж пинцетов и воска для бровей.



## 1990-2000-е

В 90-х брови вновь стали тонкими и «ломкими» — примерами для девушек служили вокалистка No Doubt Гвен Стефани и актриса Дрю Берримор. Впрочем, уже в 2000 году Кара Делевинь перевернула все с ног на голову и ввела в моду соболиные брови в качестве единственного значимого акцента в макияже.





# 2019-й



Сегодня девушки следуют правилу: чем естественнее, тем лучше. Если от природы вам достались тонкие брови, стоит добавить немного объема с помощью воска и теней (но не усердствовать), если широкие и жесткие — расчесать и уложить. В целом же любые брови хороши, когда они выглядят натурально.



Наверное, у Фриды Кало были самые известные брови в мире.

# ОСТОРОЖНО! БРОВИ!




- Как только девочке-подростку в руки попался пинцет, о красивых бровях она может забыть: она может довыщипываться до тонкой ниточки или вообще остаться без бровей.

Осознание ужаса от содеянного приходит поздно.

Если брови от природы редкие и светлые, то полностью свести их пинцетом на нет проще простого.

Через пару лет регулярной "прополки" в вас появится та же загадочность,

что и у **безбровой Джоконды**





Загадочный взгляд безбровых красавиц



Натуральные густые темные брови всегда считались красивыми.

Визажисты быстро сориентировались и теперь всем подряд предлагают рисовать широкие брови. Девочки послушно следуют их советам и малюют себе эти брови от души.





**Вы действительно думаете, что никто не заметит, что брови у вас нарисованные?**

Кажется, “до” было лучше...



# Виды окрашивания

- Татуаж
- Хна





- Татуажем называется прорисовка мелкими штрихами в области бровей с помощью специального косметологического оборудования и пигментных составов. Это своеобразная татуировка, позволяющая придать бровям более четкий и красивый рисунок.
- С помощью тонкой иглы в верхний слой кожи внедряется красящий пигмент.



- **Татуаж невозможно смыть дома**

Ты должна понимать, что татуаж бровей — это надолго (от нескольких месяцев до пары лет), и если его сделали совсем неудачно (что бывает очень часто), прийти домой и просто все смыть — не получится. Ни мылом, ни жесткой мочалкой, вообще ни чем. Мастера в салонах красоты очень часто сталкиваются с ситуацией, когда им приходится осветлять «вытатуированные» брови и пытаться сотворить на их месте новые. Это работа трудоемкая, а результат никто не гарантирует — мне кажется, что своим лицом не стоит так рисковать.



# Он прибавит тебе лет

- Все визажисты в один голос твердят: татуаж бровей (а вместе с ним век и губ) старит, но почему-то девушки не верят. А это, к сожалению, чистая правда: вытатуированные брови смотрятся настолько неестественно, что даже при удачном подборе краски гарантированно прибавляют 5 лет.



# Хна

По-другому, био-татуаж бровей. Хна — это современный продукт натурального происхождения. Она окрашивает волосы и кожу и держится до 2 недель на коже и до 6 недель на волосках. При этом обеспечивает естественный внешний вид, уплотняет структуру волоса, что позволяет сделать брови более густыми, объемными и графичными.



- **Но при этом самое главное правило остается неизменным - естественность .**
- Перед тем, как что-то сделать с бровями, ресницами, макияжем, волосами, стоит задать себе вопрос: “Насколько естественно это будет выглядеть?”. Если того, что вы собираетесь с собой сотворить, в природе не существует, то лучше этого не делать.



# опрос

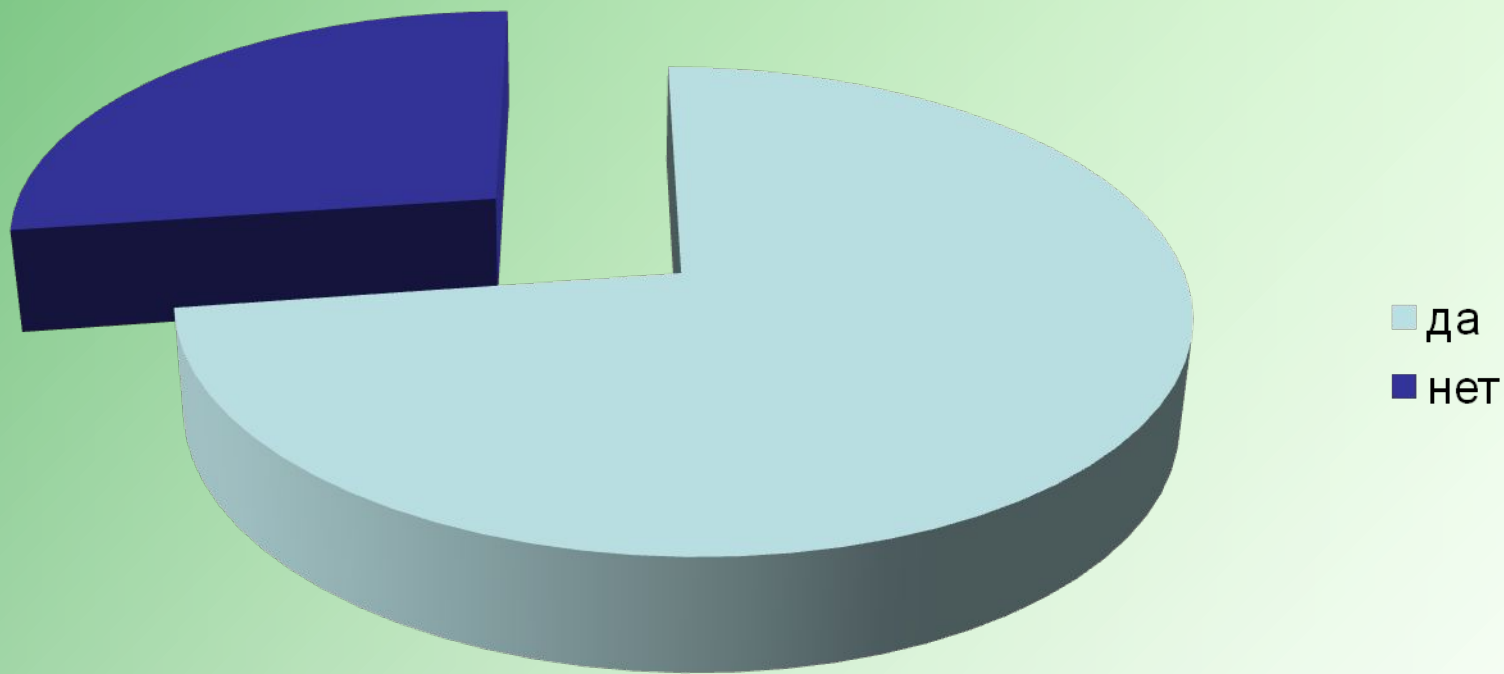
Нравится ли тебе современная мода на брови?

- Ты ухаживаешь за бровями?
- Красила ли ты брови в парикмахерской?
- Знаешь ли ты с какого возраста можно красить брови?




# Итак, что же об этом думают девочки 7-8 классов?

Нравится ли тебе современная мода на  
брови





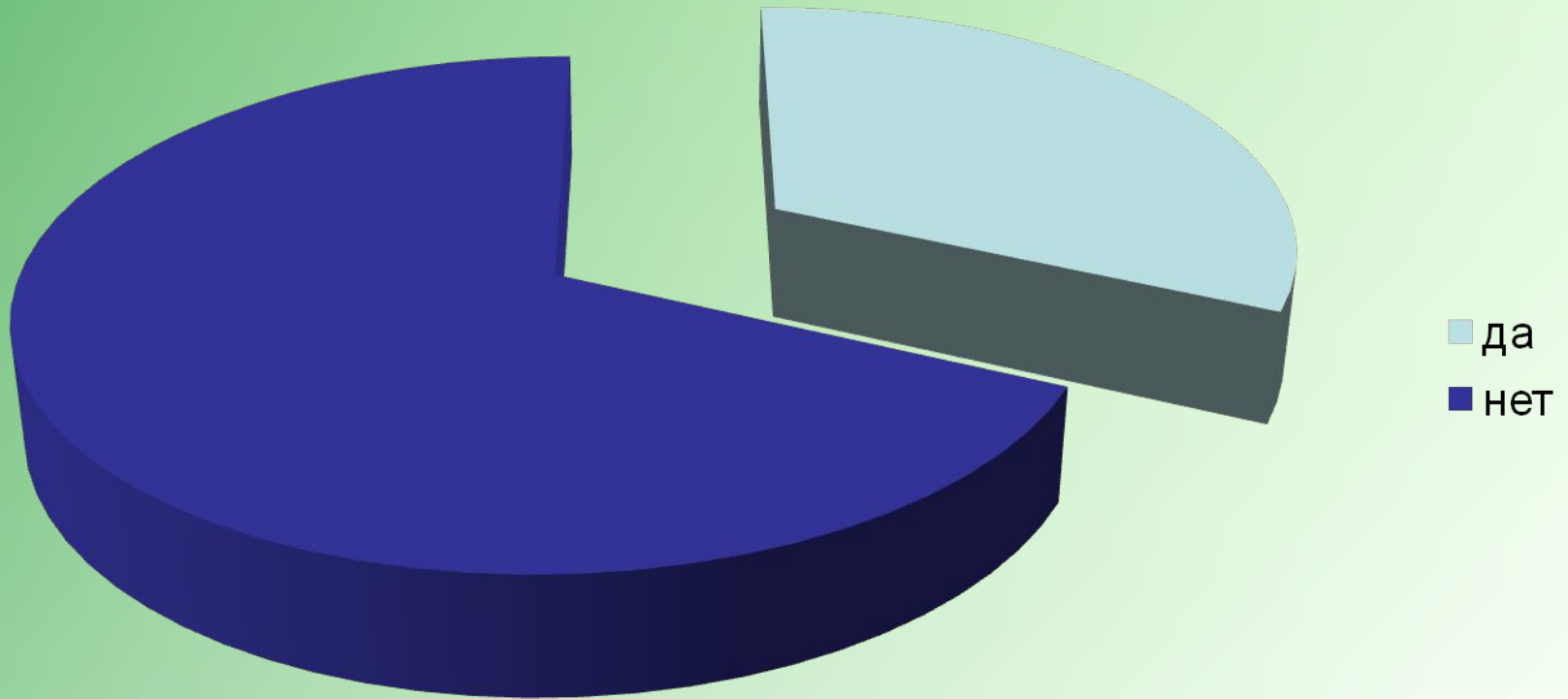
## Ты ухаживаешь за бровями?








**Красила ли ты брови в парикмахерской?**





**Знаешь ли ты, с какого возраста можно красить брови?**





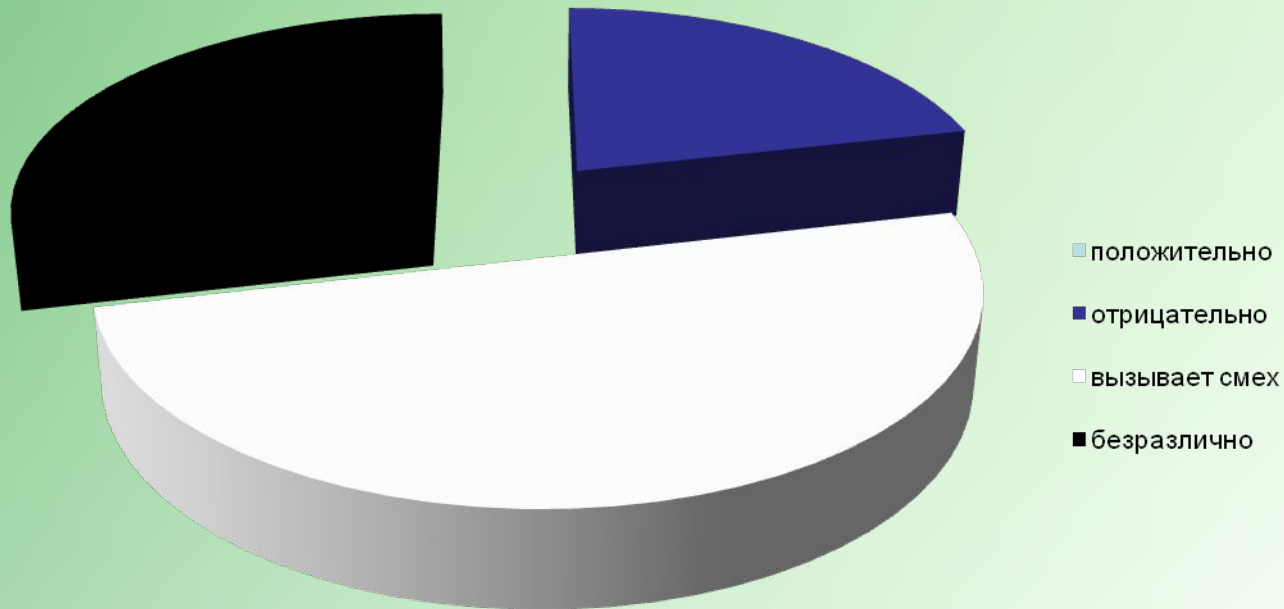
# Вывод

- Большинству опрашиваемых (22 человека) девочек 7-8 классов нравится современная мода на брови.
- Большая половина девочек уже начали ухаживать за бровями. Но только треть из них уже красила брови в парикмахерской. И только чуть больше половины знали, с какого возраста лучше начинать экспериментировать с бровями.
- Хочется добавить, что опрос проводился и в конце мероприятия. И некоторые изменили свое мнение. Так, пятеро не знали, с какого возраста нужно начинать уход, затем отметили, что теперь знают.
- А две девочки к концу мероприятия определились, что такая мода им уже не нравится.



Кроме того, мы поспрашивали и мальчиков, как они относятся к данному вопросу.

**Как вы относитесь к ярким большим бровям у девочек**





- Можно сделать вывод, что положительной реакции нет ни у одного из опрашиваемых мальчиков, начиная с 7-го по 9-ый класс!
- И, самое главное, у половины вызывает смех.
- Ну и стоило ради этого так стараться?!



# СОВЕТЫ ВИЗАЖИСТА

Организм девочки формируется и меняется примерно до 16 лет.

- Поэтому **не рекомендуется** выщипывать брови до **этого возраста**. Как определить, что настало время для коррекции:
- внешне девочка уже трансформировалась в девушку: черты лица из детских стали более женственными, округлилась фигура;
- брови стали очень густыми (особенно касается рано созревающих девушек южных кровей);
- на переносице появились тёмные волоски.



- Однозначно, впервые выщипывать брови самостоятельно не стоит. **Надо посетить косметолога**, который оформит их правильно, учитывая тип и черты лица.
- В дальнейшем юная леди уже будет корректировать форму **самостоятельно**, регулярно выщипывая лишние волоски, которые выходят за пределы этой формы.





Но если вы всё-таки решили справиться самостоятельно, **придерживайтесь рекомендаций:**

Нарисуйте чёрным карандашом желаемую форму, чтобы не увлечься и не выщипать лишнего.

До процедуры коррекции аккуратно расчешите брови специальной щёткой (её можно заменить обычной зубной щёткой).

Удаляйте волосы, выходящие за нарисованную карандашом область.

Не выщипывайте волосы, расположенные сверху брови: удаляйте только те, что снизу.

Пинцет следует держать максимально близко к коже, а отрывать волосы следует резкими точными движениями: это обеспечит минимум болезненных ощущений.

После коррекции аккуратно умойтесь и смажьте кожу жирным кремом, чтобы избежать раздражения кожи.

И обязательно следите за **стерильностью!**





Будьте красивыми и  
не будьте  
смешными!



# Материалы и ресурсы

- Источник: <https://kakfeya.ru/brovi-resnicy/uhod/vo-skolko-let-mozhno-vyshhipyvati.html>