

**Тетрадь
для работ по ИЗО
ученика (цы) 5- _ класса
Свердловского лицея №1
Фамилия Имя**


**Альбом
ученика (цы) 5- _ класса
Фамилия Имя**

Тема: «ДРЕВНИЕ ОБРАЗЫ В НАРОДНОМ ИСКУССТВЕ»



ДЕКОРАТИВНО – ПРИКЛАДНОЕ ИСКУССТВО

ДПИ - это художественное оформление предметов, которые человек использует в быту. Это искусство называется прикладным еще и потому, что необходимо приложить руки, чтобы получилась эта красота.



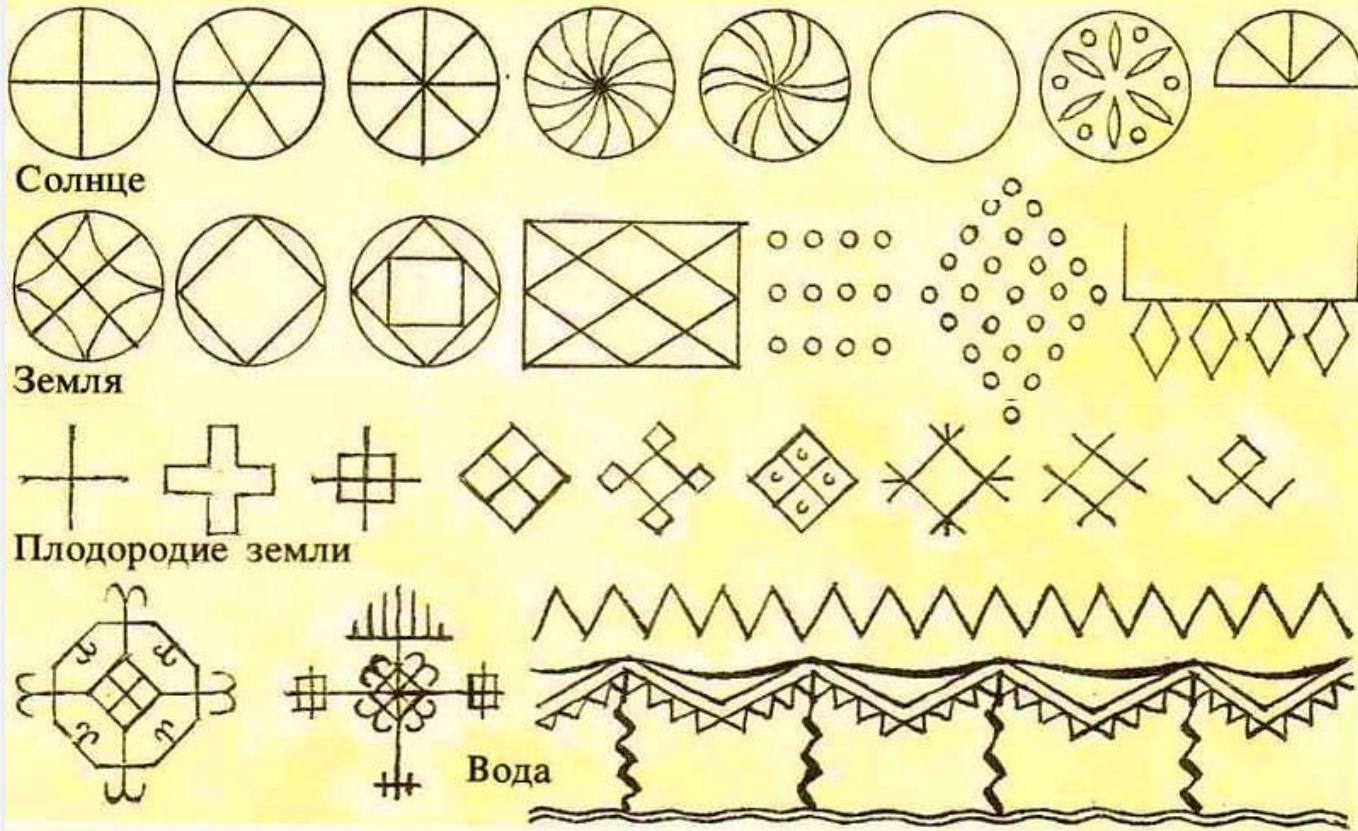
Символика древних славян

Еще наши далекие предки украшали свои изделия простейшими орнаментами. Человек пытался разобраться, как устроен мир, найти объяснения непонятному, загадочному, таинственному. Он стремился привлечь к себе добрые силы природы, а от злых защититься. И делал он это при помощи своего искусства.





Свои понятия о мире человек выражал условными знаками. Из отдельных элементов и их сочетаний и выстраивался узор.



СИМВОЛЫ – ОБЕРЕГИ в росписи, резьбе и вышивке


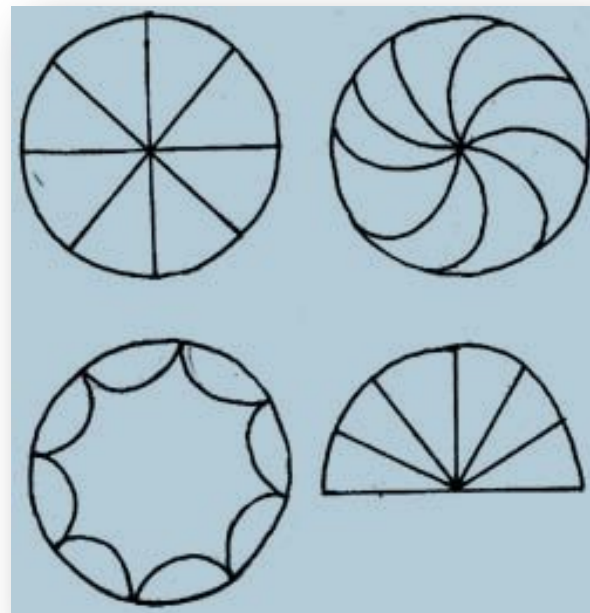



Наши далёкие предки украшали свои изделия простейшими орнаментами. Человек пытался разобраться, как устроен мир, найти объяснение непонятному, загадочному, таинственному.




Свои понятия о мире
человек выражал
условными знаками.

Символы солнца



Образ солнца занимает одно из главных мест в украшении жилища. Солнце в виде круглых розеток, ромбов, коней можно найти в разных видах народного искусства.

СИМВОЛЫ СОЛНЦА

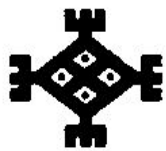
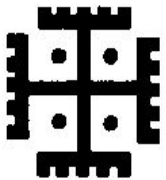
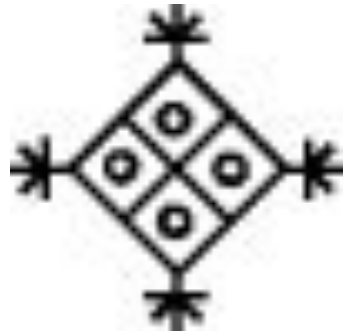
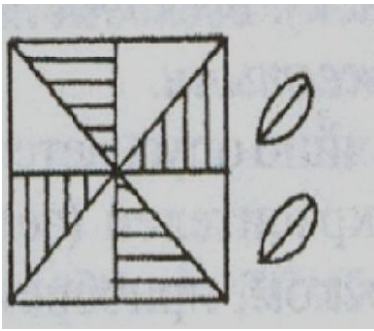


Образ солнца занимает одно из главных мест в украшении жилища. «Не земля хлеб родит, а небо», – говорит русская пословица.


Символы земли

В распаханную землю сеяли, бросали семена. Семена изображали в виде точек. Семена – точки можно увидеть в квадратах и ромбах орнамента.

Землю изображали в виде ромбов, четырехугольников, квадратов.



Знаки
засеянного и
незасеянного
поля



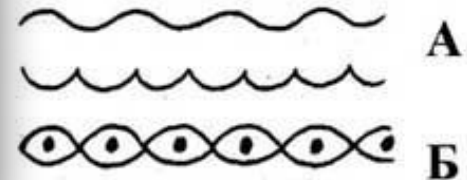

СИМВОЛЫ ВОДЫ

В древности, люди не поливали свои поля. Их смачивали только дождь и роса. О дожде молились особенно усердно и старательно в четверг. Этот день недели был посвящен на Руси богу грома и молнии Перуну. Но как ни молились люди всесильному, грозному богу, дождик редко шел именно в четверг. Поэтому в народе и появилась поговорка – “после дождичка в четверг”.

Волнистая горизонтальная линия – вода.

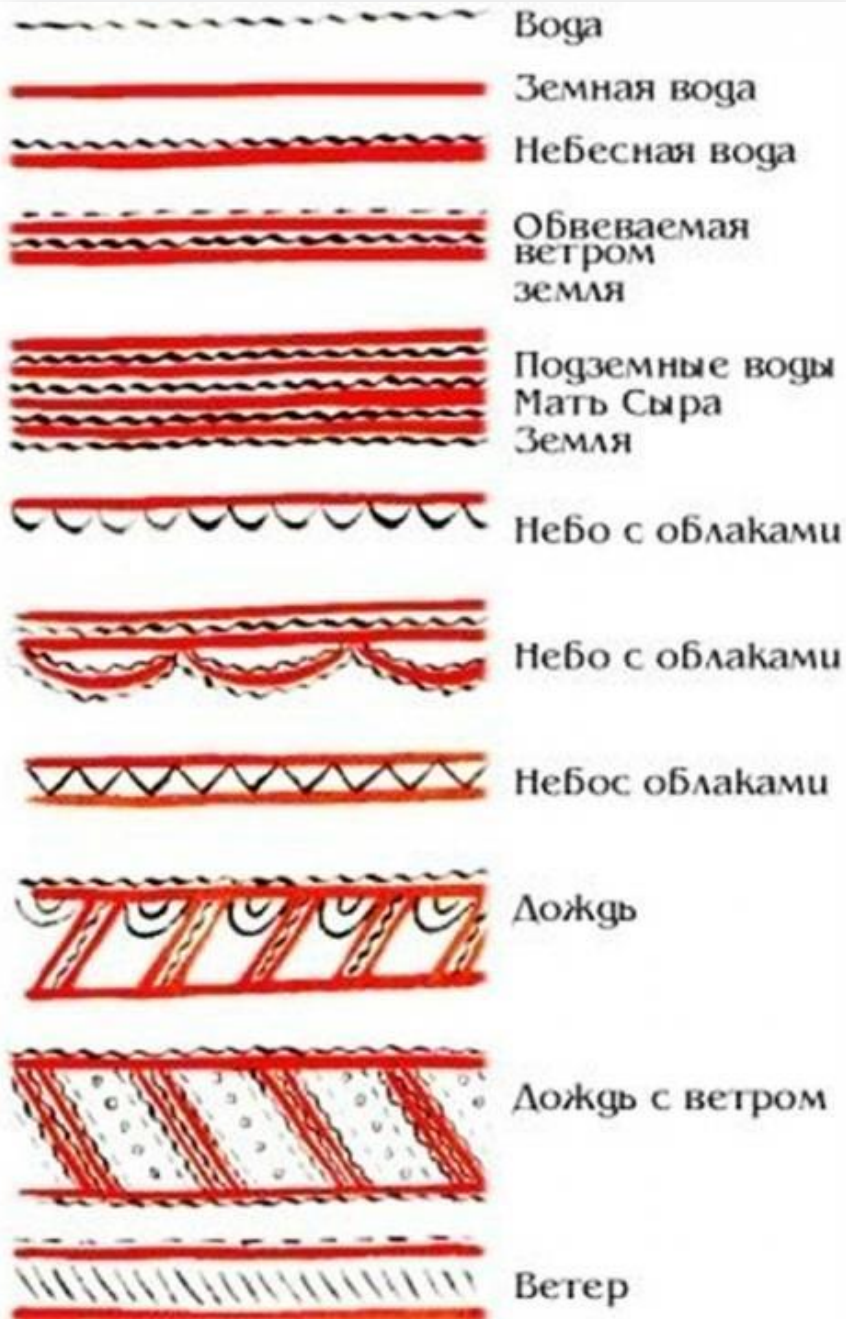


Вертикальная волнистая линия – дождь.




А – текущая вода;
Б – вода, омывающая посаженные зерна

СИМВОЛЫ ВОДЫ



Мать – сыра земля, Берегиня



Русский крестьянин исстари жил землёй. Землю, её плодородие он связывал с образом матери-сырой земли. Женская фигура – это божество, выражавшее представления о земле, которая родит урожай, и о женщине – продолжательнице рода.

Древо жизни

В произведениях народного искусства встречается причудливый узор – разветвленное растение, иногда с крупными цветами, плодами, птицами, сидящими на ветках. Это древо жизни. В народных представлениях оно было символом растительных сил земли, вечно живой, процветающей природы. Его изображение символизировало счастливое продолжение рода.



Древо жизни



В народных представлениях древо жизни было символом растительных сил земли, вечно живой, процветающей природы. Его изображение символизировало счастливое продолжение рода.

Конь – один из древнейших и любимых образов народного искусства. Конь был столь же необходим крестьянину, чтобы выращивать хлеб, как и само солнце. Солнце принимало образ коня, а конь как бы приобретал животворящую силу солнца.

Образ коня



Образ коня



Конь был столь же необходим крестьянину, чтобы выращивать хлеб, как и само солнце. Солнце принимало образ коня, а конь как бы приобретал животворящую силу солнца.

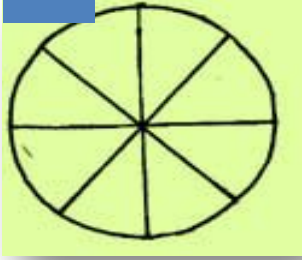
Птица

В давние времена люди верили, что птицы прогоняли своим звонким пением зимний мрак, стужу и приносят на крыльях весну красную. Люди особенно готовились к встрече весны – выпекали в форме птиц обрядовое печенье “жаворонки”. Птицы символизировали свет, тепло.



Кроссворд «Древние образы»

1



1

2


2

3

5



3



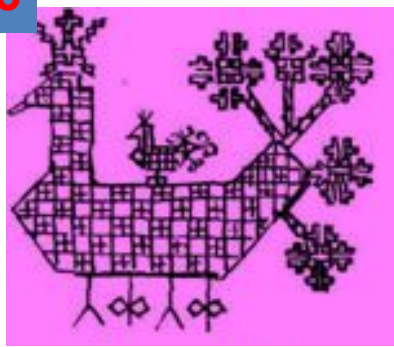
4

6

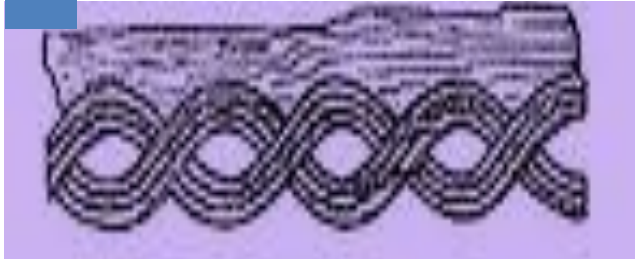
4




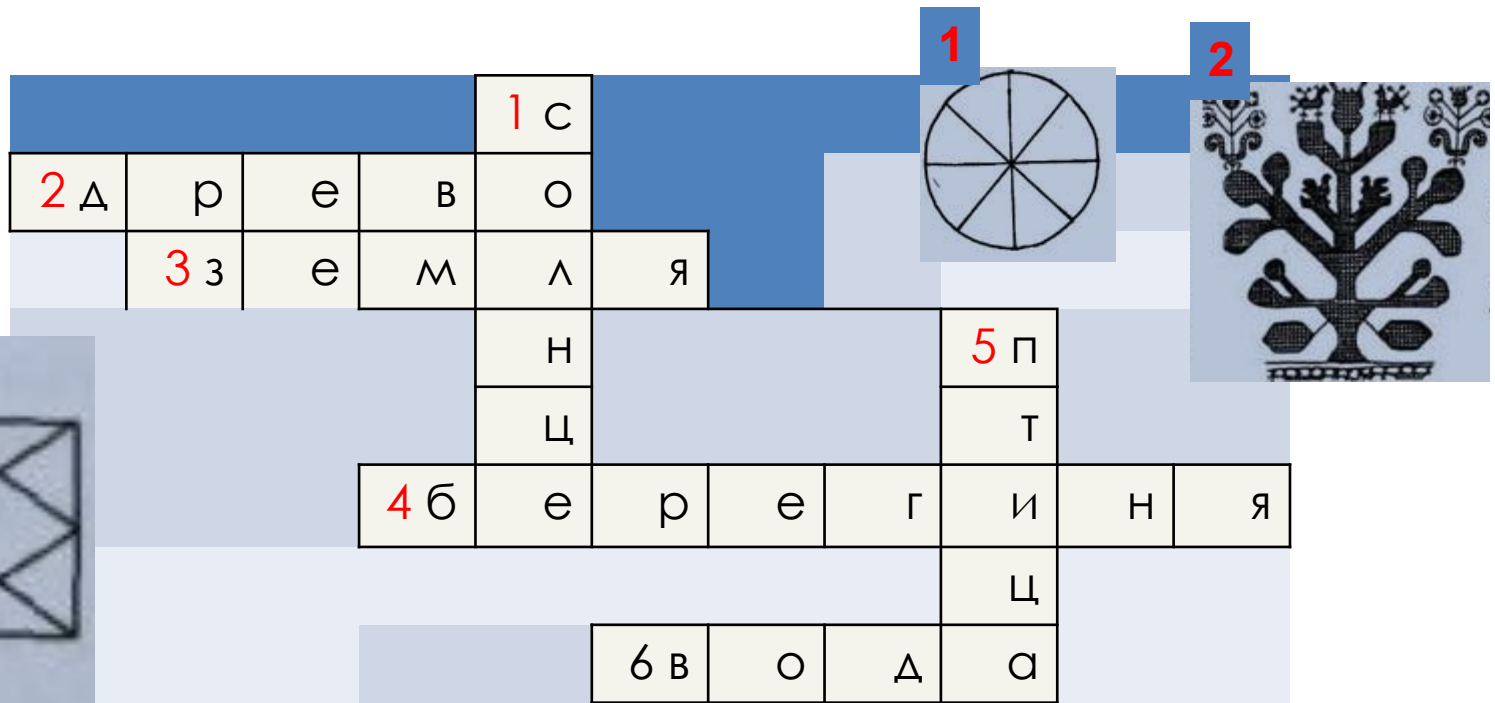


5



6





Задание: Изобразить своё имя, используя буквицу с символами, которые мы изучили на уроке (символы солнца, земли, воды, птицы, коня, дерева, берегини)

