


Повторение

- Что хранится в музеях?
- Как называется картина, на которой изображена природа?
- Как называется картина на которой изображены окружающие человека вещи - книги, посуда, статуэтки, цветы, плоды и т. д.? (Натюрморт).






Что такое пейзаж?



**Изображение
природы, вида
местности.**


Виды пейзажа

В зависимости от характера пейзажного мотива можно выделить *сельский*, городской, индустриальный, парковый, лесной, морской пейзаж.




Если видишь на картине

Чудо-вазу на столе,
В ней стоит букет
красивых
Белоснежных хризантем;
Стоит множество посуды,
И стеклянной, и простой.
Может, чашка или
блюдец
С золоченою каймой.
А еще, и так бывает,
Нарисована там дичь.
В завершение положим
Спелых персиков и слив.
А еще в картине может
Нарисованным быть торт.
И поэтому картина
Называется – **натюрморт!**






The image features a central yellow diamond shape on a white background. Inside the diamond, the text "Картина - натюрморт" is written in red. Surrounding the diamond are several colorful pencils: a large yellow pencil with a red eraser and a red wavy line extending from its tip; a purple pencil at the top right; a blue pencil at the bottom right with a blue wavy line extending from its tip; and a cluster of three pencils (yellow, green, and red) at the bottom left.

Картина -
натюрморт



Продолжим знакомство с жанрами
изобразительного искусства -
натюрмортом; будем развивать
зрительные представления и
впечатления от натуры, чувство
пропорции, соразмерности; развивать
умение изображать натюрморт по
представлению.





Натюрморт (фр. *nature morte* — «мёртвая природа») — изображение неодушевлённых предметов в изобразительном искусстве.



Натюрморт







- ✓ «мёртвая натура»
- ✓ это изображение неодушевлённых предметов:
 - домашней утвари, посуды, оружия,
 - плодов, фруктов, цветов и т.п.





Виды натюрмортов
















Ренуар

«Розы и жасмин
в дельфтской вазе»



✓ Важно не только, что изображено в натюрморте, но и как. Одни и те же предметы, по-разному распложенные, написанные яркими сочными мазками или мягко и тихо, могут рассказать о празднике и грусти, о счастье или об одиночестве.







● Михаил Врубель «Роза»





● Машков Илья «Розы и чертополох»





Отметьте то, чем отличаются
две репродукции?

По колориту

По манере работы художника


По теме

По настроению



Композиция- в постановке натюрморта.

- Композиция(от лат.) составление, соединение, сочетание различных частей в единое целое в соответствии с какой- либо идеей.



Рисование натюрморта обычно начинается с составления красивой композиции. Натюрморт не может быть составлен из случайно выбранных предметов.

Рисовать натюрморт нужно с расположения предметов на листе бумаги и построения самого сложного предмета. Обычно это кувшин, ваза. Кувшин и ваза предметы симметричные. Что это означает? Как вы понимаете слово ассиметрия?



Задание:

1. Внимательно рассмотрите два натюрморта.
2. Верно ли выбрал художник предметы для своих натюрмортов?




3. Придумай название для натюрмортов.





Построение натюрморта.

- Определить линию стола.
- Определить центральный предмет, его размер и форму.
- Рисование цветов или других предметов.



Практическая работа





Составить натюрморт из 3-х предметов:

Алгоритм:



1. Композиционное решение
2. набросок
3. Цветовое решение
4. Объемность, светотень
5. Уточнение деталей





Последовательность выполнения работы

Последовательность выполнения работы



Композиционное решение.
Выполнение основного рисунка.
Используем: карандаш



Удаление ненужных элементов рисунка и **уточнение деталей.**
Используем: карандаш, резинку.

Работа в цвете

